

institut zaturizam 

STAVOVI I POTROŠNJA
NAUTIČARA U HRVATSKOJ

Tomaz 
NAUTIKA
Jahting 2017

Zagreb, 2018.

institut zaturizam 

STAVOVI I POTROŠNJA
NAUTIČARA U HRVATSKOJ

Tomas 
NAUTIKA
Jahting 2017

Zagreb, 2018.

RECENZIJA

Dr. sc. Neven Ivandić

Dr. sc. Sanda Čorak

IZDAVAČ

Institut za turizam

Vrhovec 5, Zagreb

ZA IZDAVAČA

Dr. sc. Damir Krešić

UREDNIK

Zrinka Marušić, mag.math., univ.spec.oec

GRAFIČKI PRIJELOM

NELA INFO d.o.o.

CIP

zapis dostupan u računalnome katalogu
Nacionalne i sveučilišne knjižnice u Zagrebu
pod brojem 000988764

© INSTITUT ZA TURIZAM

IT zadržava sva autorska prava.

Svako kopiranje studije ili dijela studije zabranjeno je bez dozvole izdavača.

Molimo sve korisnike da prilikom uporabe ove studije navedu izvor na sljedeći način:

Stavovi i potrošnja nautičara u Hrvatskoj - TOMAS NAUTIKA Jahting 2017, Institut za turizam, Zagreb.

NAKLADA

20 primjeraka na CD-u

ISBN: 978-953-6145-39-3

Naručitelj:



Ministarstvo turizma
REPUBLIKE HRVATSKE

u okviru projekta Satelitski račun turizma RH
za 2016. godinu: Razvoj statističke osnove
i procjena unutarnje turističke potrošnje

STAVOVI I POTROŠNJA
NAUČIČARA U HRVATSKOJ
Tomas 
NAUTIKA
Jahting 2017

Autori:

Zrinka Marušić, *mag.math., univ.spec.oec*

Dr. sc. Siniša Horak

Ivan Sever, *univ.spec.oec*

Vanjska suradnja (*anketiranje nautičara*):

IPSOS d.o.o.

SADRŽAJ

SAŽETAK	9
EXECUTIVE SUMMARY	13
1. UVOD	17
2. METODE ISTRAŽIVANJA	21
2.1. Sadržaj i instrument istraživanja i metoda prikupljanja podataka	23
2.2. Veličina i dizajn uzorka i ponderiranje rezultata	23
2.3. Metode obrade podataka i napomene za interpretaciju rezultata	25
3. GLAVNI REZULTATI ISTRAŽIVANJA	29
3.1. Sociodemografski profil nautičara	31
3.2. Učestalost dolaska/plovidbe u Hrvatskoj i izvori informacija	32
3.3. Prijevozno sredstvo u dolasku i odlasku	34
3.4. Obilježja plovidbe	34
3.5. Zadovoljstvo nautičara ponudom	38
3.6. Izdaci nautičara na putovanju/plovidbi	41
4. LITERATURA I IZVORI PODATAKA	45
5. PRILOG/ APPENDIX	49
Prilog A/ Appendix A	57
Obilježja turističke potražnje i potrošnje nautičara u Hrvatskoj u 2017. prema vlasništvu plovila/ <i>Characteristics of nautical tourism demand and expenditures in Croatia in 2017 by vessel ownership</i>	
Prilog B/ Appendix B	73
Obilježja turističke potražnje i potrošnje nautičara u Hrvatskoj u 2017. prema zemlji porijekla – za nautičare u hrvatskom čarteru/ <i>Characteristics of nautical tourism demand and expenditures in Croatia in 2017 by country of origin – for tourists in Croatian charter only</i>	
Prilog C/ Appendix C	89
Obilježja turističke potražnje i potrošnje nautičara u Hrvatskoj u 2017. prema zemlji porijekla – za nautičare na vlastitim plovilima, plovilima prijatelja/rođaka ili u inozemnom čarteru/ <i>Characteristics of nautical tourism demand and expenditures in Croatia in 2017 by country of origin – for tourists on own vessels, vessels owned by friends/relatives or those in foreign charter</i>	
Prilog D/ Appendix D	105
Obilježja turističke potražnje i potrošnje nautičara u Hrvatskoj u 2017. prema dužini plovila/ <i>Characteristics of nautical tourism demand and expenditures in Croatia in 2017 by length of vessel</i>	



SAŽETAK

SAŽETAK

TOMAS NAUTIKA Jahting 2017.	<ul style="list-style-type: none"> ▪ Istraživanje stavova i potrošnje nautičara (jahtaša) u Hrvatskoj u 2017. ▪ Prethodna istraživanja provedena 2001., 2004., 2007. i 2012. godine ▪ 1.666 ispitanika-nautičara iz 14 glavnih emitivnih zemalja, od srpnja do listopada 2017., u 25 marina i 8 luka otvorenih za javni promet duž obale i na otocima ▪ Podaci prikupljeni osobnim intervjuom
Socio-demografski profil nautičara	<ul style="list-style-type: none"> ▪ 43 godine iznosi prosječna dob nautičara ▪ 55% nautičara ima između 30 i 49 godina ▪ 51% ima fakultetsko obrazovanje ▪ 56% dolazi iz kućanstva s mjesečnim primanjima većim od 3.500 eura
Učestalost dolaska/ plovidbe u Hrvatsku i izvori informacija	<ul style="list-style-type: none"> ▪ 32% inozemnih nautičara u 2017. godini bilo je u prvom posjetu Hrvatskoj ▪ 50% ih je već više od tri puta plovilo u Hrvatskoj ▪ 38% nautičara prikuplja informacije putem interneta - internet je glavni izvor informacija ▪ 53% je prije plovidbe bilo upoznato o kontaktima i postupanju u slučaju opasnosti ▪ 46% je prije plovidbe imalo informaciju o mjestima gdje se nalaze zaštićena prirodna područja
Prijevozno sredstvo u dolasku i odlasku	<ul style="list-style-type: none"> ▪ 58% nautičara dolazi vlastitim automobilom, 24% zrakoplovom, 13% plovilom na kojem i borave
Obilježja putovanja/ plovidbe	<ul style="list-style-type: none"> ▪ 34% nautičara koristi usluge najma skipera ▪ 5 osoba je na plovilu, u prosjeku ▪ 37% nautičara plovi s članovima obitelji, 35% samo s partnerom ▪ 10 noćenja u prosjeku ostvaruju na putovanju/plovidbi: 6 u marinama, 2 u mjesnim lučicama, 2 na bovi ili sidru ▪ 96% odlazi u restorane, 84% u kupnju, 53% u slastičarnice i kafiće, 48% se bavi ronjenjem, 40% odlazi na šetnje/pješačenje, 34% u ribolov, 33% posjećuje nacionalne parkove ili druga zaštićena prirodna područja, 32% razgledava znamenitosti, 31% se bavi sportsko-rekreacijskim aktivnostima na moru, 30% posjećuje lokalne zabave
Zadovoljstvo ponudom	<ul style="list-style-type: none"> ▪ Visok ili vrlo visok stupanj zadovoljstva nautičari iskazuju za svih 25 elemenata nautičke i turističke ponude ▪ Najbolje su ocijenjeni ljepota prirode i krajolika, osobna sigurnost, ekološka očuvanost te niz elemenata vezanih uz ponudu marina i čartera ▪ Najmanje su zadovoljni mogućnostima za kupnju u marinama te ponudom zabave i sportskih sadržaja ▪ Od 7% do 13% nautičara je iskazalo nezadovoljstvo neodgovornim ponašanjem drugih nautičara na moru, neprimjerenim odlaganjem otpada, prevelikim brojem plovila na moru, nemogućnošću pronalaska slobodnog tranzitnog veza u marini/luci/na sidru, gužvom u mjestima na kopnu ili bukom
Izdaci nautičara	<ul style="list-style-type: none"> ▪ 1.486 eura po osobi i putovanju troše u prosjeku nautičari (62% za plovilo, 11% prijevoz od mjesta stanovanja do polazne luke u Hrvatskoj i natrag, 27% ostalo) ▪ 126 eura na dan iznose prosječni troškovi nautičara (bez troškova prijevoza)



EXECUTIVE SUMMARY

EXECUTIVE SUMMARY

TOMAS NAUTICA Yachting survey 2017	<ul style="list-style-type: none"> ▪ Survey on attitudes and expenditures of yachtsmen in Croatia in 2017 ▪ Conducted previously in 2001, 2004, 2007 and 2012 ▪ 1,666 respondents from 14 generating markets, July to October 2017, in 25 marinas and 8 town ports along the coast and on the islands ▪ Personal interview as data collection method
Socio-demographic profile	<ul style="list-style-type: none"> ▪ 43 years is the average age of yachtsmen ▪ 55% between 30-49 years of age ▪ 51% with university degree ▪ 56% with household monthly income greater than 3,500 euro
Previous visits and sources of information	<ul style="list-style-type: none"> ▪ 32% of foreign yachtsmen have been in Croatia for the first time in 2017 ▪ 50% of yachtsmen have been sailing in Croatia three or more times ▪ 38% rely on internet when searching for information – internet is the most important source of information ▪ 53% of yachtsmen have been informed prior to voyage on a contact and procedure in a case of emergency ▪ 46% of yachtsmen have been informed prior to voyage on the protected natural areas within the Adriatic Sea
Means of transportation	<ul style="list-style-type: none"> ▪ 58% of yachtsmen arrived to departing port by car, 24% by the scheduled or the charter flights, 13% by the vessel
Travel characteristics	<ul style="list-style-type: none"> ▪ 34% of yachtsmen overall were sailing with hired skipper or crew ▪ 5 persons on the boat on average ▪ 37% of yachtsmen is with family members, 35% with a partner only ▪ 10 overnights on average were realized during the journey; of those, 6 overnights in marinas, 2 overnights in town ports and 2 overnights on corpo-morto and/or moorings outside marinas/ports ▪ 96% of yachtsmen visit restaurants, 84% is shopping, 53% visit café-bars and cake shops, 48% is diving, 40% enjoy walking in nature, 34% is fishing, 33% visit national parks or other protected areas, 32% is sightseeing, 31% is involved in sport activities at the sea, 30% visit local parties
Attitudes	<ul style="list-style-type: none"> ▪ Very high or high satisfaction with all 25 element of nautical and tourist offer in Croatia ▪ Yachtsmen were the most satisfied with the beauty of nature and scenery, personal safety, ecological preservation and a set of elements describing marina's and charter's offer ▪ They were the least satisfied with the shopping facilities in marinas as well as with sport and entertainment possibilities ▪ Between 7% and 13% of yachtsmen expressed their dissatisfaction with the irresponsible behavior of other yachtsmen at the sea, inappropriate waste disposal, too many vessels at the sea, inability to find a free transit mooring in the marina/harbor/corpo-morto, crowding in destinations or noise
Expenditures	<ul style="list-style-type: none"> ▪ 1,486 Euro per person is the average trip expenditure (62% are expenditures for vessel, 11% are travel expenditures to and from departure port and 27% are all other expenditures) ▪ 126 Euro per person is the average daily expenditure of yachtsmen (without travel expenses)



1.

UVOD

1. UVOD

Istraživanje Stavovi i potrošnja nautičara u Hrvatskoj (TOMAS NAUTIKA Jahting) jedno je iz skupa istraživanja obilježja turističke potražnje i potrošnje u Hrvatskoj koja, pod zajedničkim nazivom TOMAS, Institut za turizam provodi od 1987. godine. Istraživanje TOMAS NAUTIKA Jahting po prvi je puta, pod nazivom TOMAS Nautika, provedeno 2001. godine, a potom još 2004., 2007. i 2012. godine. Ove godine, uz potporu Ministarstva turizma Republike Hrvatske i u okviru izrade projekta *Satelitski račun turizma RH za 2016. godinu: Razvoj statističke osnove i procjena unutarnje turističke potrošnje*, provedeno je peto takvo istraživanje u nizu. Glavni cilj istraživanja TOMAS NAUTIKA Jahting 2017. je dobivanje pouzdanih i aktualnih, osnovnih kvalitativnih i kvantitativnih informacija o turističkoj potražnji i potrošnji gostiju nautičara.

Istraživanje TOMAS NAUTIKA Jahting 2017. je primarno istraživanje, temeljeno na prikupljanju podataka izravno od gostiju-nautičara. Metode provođenja istraživanja temelje se na općim metodama istraživanja TOMAS prilagođenim segmentu nautičke potražnje. Time je omogućen uvid u glavne trendove međunarodne i domaće nautičke turističke potražnje u Hrvatskoj u duljem vremenskom razdoblju, ali i usporedba nautičke sa stacionarnom ljetnom turističkom potražnjom u obalnim županijama, rađenoj prema istoj metodologiji. Podaci se u istraživanju prikupljaju osobnim intervjuom s gostima nautičarima u marinama i lukama otvorenim za javni promet, koristeći strukturirani upitnik kao instrument prikupljanja podataka. Istraživanje se u 2017. godini provodilo od srpnja do sredine listopada. Dizajn i alokacija uzorka omogućuju analizu i prikaz rezultata istraživanja posebno na skupu nautičara u čarteru (nautičari na iznajmljenim plovilima) te onih na vlastitim plovilima.

U cilju uspješnog prikupljanja podataka od nautičara, direktori i šefovi recepcija u svim marinama u kojima se provodilo istraživanje, kao i predstavnici lučkih uprava luka otvorenih za javni promet, pismeno su bili obaviješteni o provođenju istraživanja i zamoljeni da pruže pomoć anketarima pri izboru ispitanika. O provođenju istraživanja bile su obaviještene i turističke zajednice mjesta i obalnih županija, Udruženje hrvatskih marina, Udruženje iznajmitelja smještajnih kapaciteta na plovnim objektima – charter, Hrvatska gospodarska komora – sektor za turizam te ACI d.d. Opatija, s obzirom na to da je oko polovice marina u uzorku u sustavu ACI-ja. Kako istraživanje TOMAS NAUTIKA Jahting 2017. ne bi bilo moguće provesti bez dobre suradnje i pomoći osoblja marina te djelatnika lučkih uprava duž obale i na otocima kao i drugih turističkih djelatnika u nautičkom turizmu, najljepše zahvaljujemo svima njima, a posebno onima koji su svojom podrškom i pružanjem pomoći anketarima omogućili provođenje istraživanja u 2017. godini.

Nakon kratkog opisa metoda provođenja istraživanja slijedi prikaz glavnih nalaza istraživanja i zabilježenih promjena u odnosu na prethodno istraživanje provedeno 2012. godine, te glavnih odstupanja obilježja nautičara u odnosu na vlasništvo plovila. Cjeloviti rezultati istraživanja prikazuju se u tablicama u prilogu, na hrvatskom i engleskom jeziku. U tablicama je dat usporedni prikaz svih obilježja potražnje i potrošnje nautičara prema vlasništvu plovila (Prilog A), zemlji porijekla nautičara, posebno za hrvatski čarter (Prilog B) i ostale oblike vlasništva (Prilog C) te prema dužini plovila (Prilog D).

2.

METODE ISTRAŽIVANJA

2. METODE ISTRAŽIVANJA

2.1. Sadržaj i instrument istraživanja i metoda prikupljanja podataka

Sadržaj istraživanja TOMAS NAUTIKA Jahting 2017. definiran je na temelju prethodnih istraživanja, u cilju omogućavanja usporedbe rezultata u dužem vremenskom razdoblju. Sadržaj istraživanja obuhvaća četiri glavne skupine obilježja nautičke (jahting) potražnje: 1. sociodemografski profil nautičara, 2. obilježja plovila, posade i putovanja, 3. izdatke na putovanju/plovidbi i 4. stavove o nautičkoj i turističkoj ponudi Hrvatske. U odnosu na prethodna istraživanja, sadržaj je nadopunjen u segmentu aktivnosti – dodane su aktivnosti: (1) posjet tematskim parkovima/vodenim parkovima i (2) obilazak vinskih cesta, vinarija, cesta maslinovog ulja, uljara. Pitanje o raspoloživosti tranzitnih vezova u marinama i lukama otvorenim za javni promet prošireno je i pitanjem o raspoloživosti bova na sidrištima. Prošireno je pitanje o izvorima informacija, dodavanjem različitih izvora na internetu (društvene medije, stranice turističkih zajednica, marina i sl.). Stupanj zadovoljstva je proširen elementom 'ekološka očuvanost', a, u dogovoru s predstavnicima Udruženja pružatelja usluga smještaja na plovilima-čarter pri HGK, izostavljen je element opskrbe broda za goste u čarteru. Ocjena zadovoljstva nautičara proširena je dodavanjem ocjene intenziteta utjecaja niza elemenata na cjelokupni doživljaj plovidbe čime je uspostavljen skup indikatora neophodan za praćenje održivosti nautičkog turizma sa stajališta nautičke potražnje. Sadržaj je proširen i pitanjem o informiranosti (prije polaska na plovidbu) nautičara o zaštićenim prirodnim područjima i ponašanju u njima te poznavanju aplikacije nIS – Nautički informacijski servis.

Instrument prikupljanja podataka je strukturirani upitnik koji je preveden na jedanaest jezika: hrvatski, engleski, njemački, talijanski, francuski, slovenski, češki, slovački, mađarski, poljski i ruski. U prikupljanju podataka po prvi se puta koristila metoda osobnog intervjua uz potporu računala (CAPI – *computer aided personal interview*). Terenski dio istraživanja provodila je specijalizirana marketinška agencija IPSOS. Institut za turizam bio je odgovoran za cjelokupnu pripremu terenskog istraživanja, uključujući definiranje sadržaja i izradu upitnika, pripremu uputa za anketare i instruktazu anketara, dizajn uzorka te alokaciju uzorka na razini marina i luka otvorenih za javni promet.

2.2. Veličina i dizajn uzorka i ponderiranje rezultata

U istraživanju TOMAS NAUTIKA Jahting 2017. populaciju su činili svi nautičari koji su tijekom srpnja, kolovoza, rujna i listopada 2017. godine ostvarili barem jedno noćenje na plovilu u nekoj od hrvatskih marina ili luka otvorenih za javni promet. Ispitanik je bila osoba/nautičar, starija od 18 godina, koja je u marini/luci anketiranja pred krajem svoje plovidbe (zbog osiguravanja što veće vjerodostojnosti i kvalitete prikupljenih informacija o ukupnom putovanju/plovidbi).

S obzirom na vlasništvo plovila u ovom istraživanju razlikujemo dvije, podjednako zastupljene, skupine nautičara. Prvu skupinu čine nautičari u hrvatskom čarteru, tj. nautičari na plovilima unajmljenim u Hrvatskoj koji plaćaju najam plovila čarter kompaniji registriranoj u Hrvatskoj i kojima je polazna luka u Hrvatskoj. Tu skupinu u daljnjem tekstu često skraćeno nazivamo samo "čarteraši". Drugu skupinu čine nautičari na plovilima koja nisu u najmu - to su većinom nautičari na vlastitim plovilima (u 2017. godini ih je bilo 66%) ili plovilima prijatelja/rođaka (23%) ili, ukoliko jesu u najmu, nisu unajmljena u Hrvatskoj, tj. polazna luka i čarter kompanija su izvan Hrvatske te se najam ne plaća u Hrvatskoj (to su nautičari na tzv. inozemnom čarteru, a u 2017. godini ih je bilo oko 11% od ukupnog broja nautičara ove skupine).

U istraživanju je korišten stratificirani slučajni uzorak, pri čemu su stratumi bili razdoblja/mjeseci anketiranja, vlasništvo plovila odnosno vrsta nautičara/plovidbe (čarter ili individualna plovidba) te zemlje porijekla nautičara – Hrvatska, Italija, Njemačka, Austrija, Slovenija, Mađarska, Velika Britanija, Češka, Francuska, Poljska, Rusija, Slovačka, Švedska i Nizozemska. Temelj za dizajn i alokaciju uzorka bili su podaci Ministarstva mora, prometa i infrastrukture RH te podaci Državnog zavoda za statistiku RH za 2016. godinu.¹ Uzorak je bio podijeljen na segment nautičara u čarteru i onih na vlastitim plovilima. Unutar navedena dva podskupa, uzorak je alociran proporcionalno prometu prema razdobljima anketiranja i zemljama porijekla ispitanika (u segmentu čartera), uz minimalne korekcije s ciljem osiguranja minimalnog broja ispitanika po pojedinom stratumu.

Istraživanje se provodilo u ukupno 25 marina (od kojih je 13 u sastavu ACI-a) i 8 luka otvorenih za javni promet raspoređenih duž cijele obale i na otocima. Alokacija uzorka prema marinama/lukama provedena je na temelju kapaciteta marina mjenog brojem vezova u moru te zastupljenosti čarter i tranzitnih vezova prema marinama.

Tijekom četiri mjeseca prikupljeno je ukupno 1.666 u cijelosti pravilno ispunjenih upitnika. S obzirom na vrstu plovila, 60% nautičara je bilo na jedrilicama, a 40% na motornim brodovima. Struktura uzorka prema zemljama porijekla prikazana je u tablici 2.2.1.

Tablica 2.2.1.

**STRUKTURA UZORKA ISTRAŽIVANJA
TOMAS NAUTIKA JAHTING 2017.
PREMA ZEMLJI PORIJEKLA NAUTIČARA**

Zemlja porijekla	Veličina uzorka	
	Broj ispitanika	%
Njemačka	296	17,8
Austrija	227	13,6
Italija	189	11,3
Hrvatska	164	9,8
Slovenija	145	8,7
Češka	107	6,4
Velika Britanija	91	5,5
Poljska	71	4,3
Francuska	69	4,1
Nizozemska	60	3,6
Rusija	57	3,4
Slovačka	56	3,4
Švedska	43	2,6
Mađarska	37	2,2
Ostale zemlje	54	3,2
UKUPNO	1.666	100,0

U cilju postizanja što veće reprezentativnosti rezultata istraživanja za nautičku (jahting) populaciju u 2017. godini, a na temelju raspoloživih podataka o prometu nautičara (čarteraša i ostalih nautičara) u razdoblju između 2012. i 2017. godine (podaci Ministarstva mora, prometa i infrastrukture RH za 2012. i 2017. godinu te podaci Državnog zavoda za statistiku RH za 2012. i 2016. godinu), rezultati

¹ Ministarstvo pomorstva, prometa i infrastrukture RH, Broj čarter gostiju koji su došli u razdoblju od 2016-01-01 do 2016-12-31 prema državljanstvu i plovnom objektu; Državni zavod za statistiku RH, Priopćenje 4.3.4. Nautički turizam - kapaciteti i poslovanje luka nautičkog turizma u 2016.

su ponderirani u segmentu omjera nautičara u čarteru i ostalih nautičara (60% čarteraša prema 40% ostalih nautičara)² te prema zemljama porijekla u segmentu nautičara u čarteru.

Preciznost procjena dobivenih istraživanjem TOMAS Nautika Jahting 2017. izračunata je na skupu svih nautičara te na segmentu čarteraša i ostalih nautičara i to za duljinu boravka (broj noćenja) na putovanju/plovidbi i prosječne dnevne izdatke po osobi (tablice 2.2.2. i 2.2.3.).

Tablica 2.2.2.

PRECIZNOST PROCJENE PROSJEČNE DULJINE BORAVKA NA PUTOVANJU/PLOVIDBI U ISTRAŽIVANJU TOMAS NAUTIKA JAHTING 2017.

	Broj ispitanika u uzorku	Prosječan broj noćenja ostvaren na putovanju/plovidbi			
		Aritmetička sredina	Standardna pogreška	Koeficijent varijacije %	Interval 95% -tne pouzdanosti
Ukupno	1.285	9,96	0,23	2,30	9,51... 10,41
Prema vlasništvu plovila:					
Hrvatski čarter	570	7,96	0,16	1,98	7,66... 8,27
Ostali oblici vlasništva	715	13,43	0,51	3,82	12,43... 14,44

Tablica 2.2.3.

PRECIZNOST PROCJENE PROSJEČNE DNEVNE POTROŠNJE NA PUTOVANJU/PLOVIDBI U ISTRAŽIVANJU TOMAS NAUTIKA JAHTING 2017.

	Broj ispitanika u uzorku	Prosječna dnevna potrošnja nautičara u eurima			
		Aritmetička sredina	Standardna pogreška	Koeficijent varijacije %	Interval 95% -tne pouzdanosti
Ukupno	1.251	126,18	5,24	4,15	115,91... 136,45
Prema vlasništvu plovila:					
Hrvatski čarter	523	182,54	9,60	5,26	163,71... 201,38
Ostali oblici vlasništva	728	75,06	3,02	4,02	69,14... 80,98

Na razini svih ispitanika-nautičara, prosječna duljina boravka procijenjena je s apsolutnom pogreškom od 0,2 noćenja, odnosno koeficijent varijacije iznosi 2,1%. Drugim riječima, s 95% pouzdanošću prosječan broj ostvarenih noćenja na plovidbi/putovanju nalazi se u intervalu od 10,5 do 11,4 noćenja. Izrazito visoka preciznost procjene postignuta je i za prosječne dnevne izdatke nautičara. Apsolutna pogreška procjene prosječnih dnevnih izdataka iznosi 5,24 eura, a koeficijent varijacije 4% te se procjena dnevnih izdataka nautičara s 95% pouzdanošću nalazi u intervalu od 115 do 136 eura. Visoka razina preciznosti procjene postignuta je i na oba promatrana podskupa nautičara: čarteraši i ostali nautičari.

2.3. Metode obrade podataka i napomene za interpretaciju rezultata

Računsko-logička kontrola te cjelokupna obrada i analiza podataka obavljena je koristeći programski paket SAS® System.

Metodološke napomene vezane uz obradu potrošnje nautičara

Ispitanici/nautičari iskazivali su svoje troškove u jednoj od četiri ponuđene valute (hrvatske kune, euri, američki dolari, britanske funte). U analizi podataka o potrošnji gostiju, svi su iznosi preračunati u

² U 2012. godini omjer čarteraša i ostalih nautičara u istraživanju TOMAS Nautika Jahting 2012. je bio 50% : 50%. U razdoblju od 2012. do 2017. godine, broj dolazaka gostiju u čarteru povećan je za 44%, a noćenja za 36%. U isto vrijeme broj plovila na stalnom vezu u lukama nautičkog turizma smanjen je za 7%, a broj plovila u tranzitu povećan je za 9%.

eure prema srednjem mjesečnom tečaju eura za srpanj, kolovoz, rujan i listopad 2017. godine (izvor: <http://epp.eurostat.ec.europa.eu>). Osim izdataka za prijevoz, onih vezanih uz plovilo i svih ostalih izdataka tijekom plovidbe, ispitanici su navodili i podatak o broju osoba za koje su iskazivali izdatke.

Nautičari na vlastitim plovilima sa stalnim vezom u Hrvatskoj dodatno su iskazivali godišnje izdatke za plovilo koji su uključivali izdatke za vez, registraciju plovila, osiguranje, redovito održavanje i slično, bez troškova amortizacije.

Prosječni izdaci po putovanju/plovidbi dati su po osobi, a sastoje se od izdataka za prijevoz od mjesta stalnog boravka do polazne luke i natrag, izdataka vezanih uz plovilo i ostalih izdataka (izdaci za smještaj na kopnu, izdaci za ugostiteljske usluge, izdaci za usluge trgovine, kulture, zabave, sporta, rekreacije, izleta i ostalih usluga).

Prosječni dnevni izdaci nautičara odnose se isključivo na izdatke vezane uz plovilo i ostale izdatke ostvarene tijekom plovidbe i boravka u Hrvatskoj i ne uključuju izdatke za prijevoz od mjesta stalnog boravka do polazne luke i natrag. Dije se na: 1) izdatke vezane za plovilo (izdaci za najam plovila i/ili skipera, izdaci za tranzitni vez, izdaci za gorivo, izdaci za servisne usluge i ostali izdaci vezani za plovilo) i 2) ostale izdatke tijekom plovidbe i boravka nautičara u marinama i destinacijama (izdaci za smještaj na kopnu, izdaci za ugostiteljske usluge, izdaci za usluge trgovine, kulture, zabave, sporta, rekreacije, izleta i ostalih usluga). Procjena prosječnih dnevnih izdataka izračunata je kao omjer ukupnih izdataka tijekom boravka po osobi i broja noćenja u turističkom mjestu.

Prosječni izdaci po osobi na putovanju/plovidbi i prosječni dnevni izdaci po osobi prikazani su, osim na skupu svih nautičara, prema vlasništvu plovila, zemlji porijekla nautičara i dužini plovila.

U izračun ukupnih izdataka nautičara na vlastitim plovilima uključeni su samo tzv. *izdaci iz džepa* ostvareni na putovanju, dok godišnji fiksni troškovi (npr. godišnji najam veza, redovno održavanje i sl.) nisu uzeti u obzir iako se procjenjuju u okviru istraživanja. U obzir nisu uzeti niti izdaci za najam plovila i skipera za nautičare u inozemnom čarteru jer su plaćeni tvrtkama u inozemnom vlasništvu.

Metodološke napomene vezane uz obradu stupnja zadovoljstva nautičara

Stupanj zadovoljstva nautičkom ponudom temeljen je na ocjenama 25 različitih elementa nautičke ponude. Ispitanici su ocjenjivali stupanj svoga zadovoljstva svakim od elemenata ocjenama od 1 (vrlo loše) do 5 (odlično). Rang pojedinih elemenata ponude definiran je prema zbroju ocjena 'vrlo dobro' i 'odlično'. Prema tako dobivenim pokazateljima načinjeno je pet vrijednosnih skupina, kako bi se na što ilustrativniji način ukazalo na elemente kojima su gosti-nautičari najzadovoljniji i koji se mogu smatrati prednostima, odnosno na elemente koji su najlošije ocijenjeni i koji se mogu smatrati nedostacima nautičke ponude Hrvatske. Elementi su prema zbroju ocjena 'vrlo dobro' i 'odlično' podijeljeni u sljedeće vrijednosne skupine:

- prvu skupinu elementa čine elementi čiji je zbroj ocjena 'vrlo dobro' i 'odlično' veći od 80% tj. tim elementima se pridružuje ocjena VRLO VISOK stupanj zadovoljstva
- drugu skupinu čine elementi čiji je zbroj ocjena 'vrlo dobro' i 'odlično' od 70 do 79,9%, tj. pridružuje im se ocjena - VISOK stupanj zadovoljstva
- treću skupinu čine elementi čiji je zbroj ocjena 'vrlo dobro' i 'odlično' od 60 do 69,9%, tj. ocjena - SREDNJI stupanj zadovoljstva
- četvrtu skupinu čine elementi čiji je zbroj ocjena 'vrlo dobro' i 'odlično' od 50% do 59,9%, tj. ocjena - NIZAK stupanj zadovoljstva i
- petu, posljednju skupinu čine oni elementi turističke ponude mjesta čiji je zbroj ocjena 'vrlo dobro' i 'odlično' manji od 50%, tj. ocjena - VRLO NIZAK stupanj zadovoljstva gostiju.

Napomene vezane uz interpretaciju rezultata

- sve tablice u tekstu nose broj odgovarajućeg poglavlja, dok su tablice u Prilogu označene slovima i rednim brojem;
- zbog zaokruživanja iznosa u tekstu, zbrojevi pojedinačnih stavki ponekad ne odgovaraju ukupnoj vrijednosti prikazanoj u tablici;
- tablice u kojima su prikazani rezultati odgovora na pitanja na koja je bilo moguće dati više odgovora imaju uz naslov zvjezdicu (*);
- nepostojeća vrijednost (*missing*) za neko promatrano obilježje označena je u tablicama točkom (.)

3.

GLAVNI REZULTATI ISTRAŽIVANJA



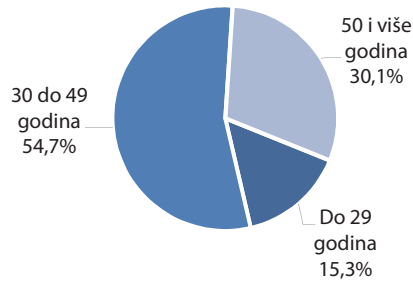
3. GLAVNI REZULTATI ISTRAŽIVANJA

3.1. Sociodemografski profil nautičara

3.1.1.

DOB NAUČARA

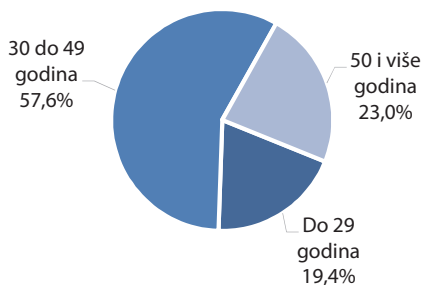
Dob nautičara (godine)	%
Do 25	7,1
26 do 35	21,1
36 do 45	29,4
46 do 55	25,8
56 i više	16,6
UKUPNO	100,0



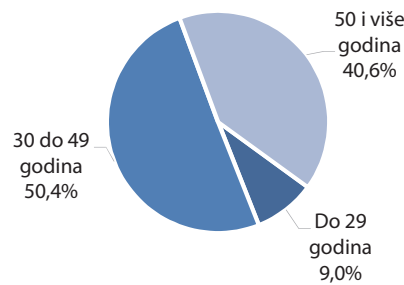
3.1.2.

DOB NAUČARA PREMA VLASNIŠTVU PLOVILA

Nautičari u hrvatskom čarteru



Ostali nautičari

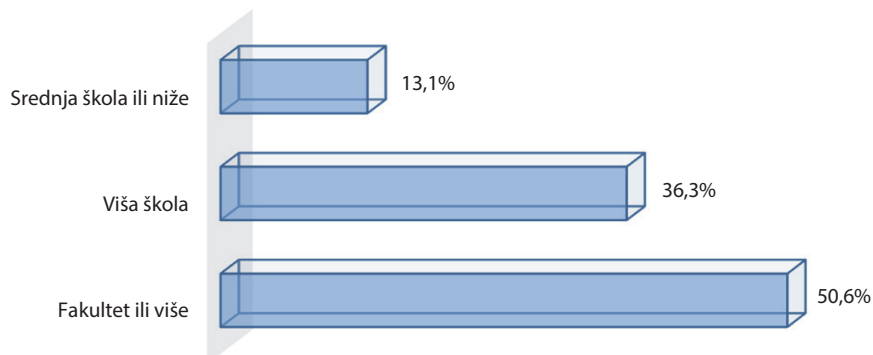


Najviše je nautičara u dobi od 30 do 49 godina (55%), slijede oni stariji od 50 godina (30%) te nautičari u dobi do 29 godina (15%). Nautičar je u prosjeku star 43 godine (čarteraši su u prosjeku stari 41 godinu, a ostali nautičari 47 godina).

➔➔➔ **PROMJENA:** Prosječna starost nautičara nije se znatnije promijenila u odnosu na 2012. godinu

3.1.3.

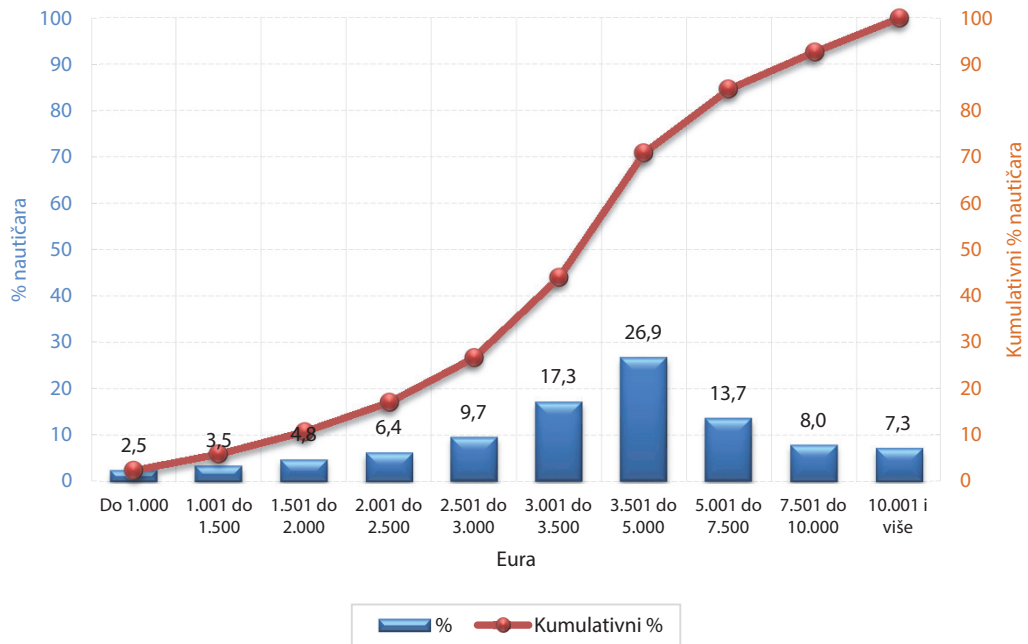
STUPANJ OBRAZOVANJA



Svaki drugi nautičar (51%) ima fakultetsko ili više obrazovanje. Nema značajne razlike u zastupljenosti stupnja obrazovanja između nautičara u čarteru i ostalih nautičara.

➔➔ **PROMJENA:** Povećan je udio nautičara s fakultetskim obrazovanjem (s 43% u 2012. godini na 51% u 2017. godini).

3.1.4.
MJESEČNA PRIMANJA KUĆANSTVA



56% nautičara dolazi iz kućanstva s mjesečnim primanjima većim od 3.500 eura. U tome nema znatnije razlike između čarteraša i ostalih nautičara.

➔➔ **PROMJENA:** Raste udio nautičara s većim prihodima kućanstva u 2017. u odnosu na 2012. godinu – s prihodima većim od 3.500 eura mjesečno, u 2012. bilo je 49% nautičara, a razlika između čarteraša i ostalih je bila u tom smislu naglašenija (u korist ostalih nautičara) nego u 2017.

3.2. Učestalost dolaska/plovidbe u Hrvatskoj i izvori informacija

3.2.1.
UČESTALOST DOLASKA U HRVATSKU

Učestalost dolaska u Hrvatsku	Ukupno (%)	Nautičari u hrvatskom čarteru (%)	Ostali nautičari (%)
Prvi posjet	31,5	40,0	18,2
Drugi posjet	18,2	20,0	15,4
3 do 5 posjeta	23,2	21,8	25,5
6 i više posjeta	27,1	18,2	40,9
UKUPNO	100,0	100,0	100,0

Napomena: Odnosi se samo na inozemne nautičare.

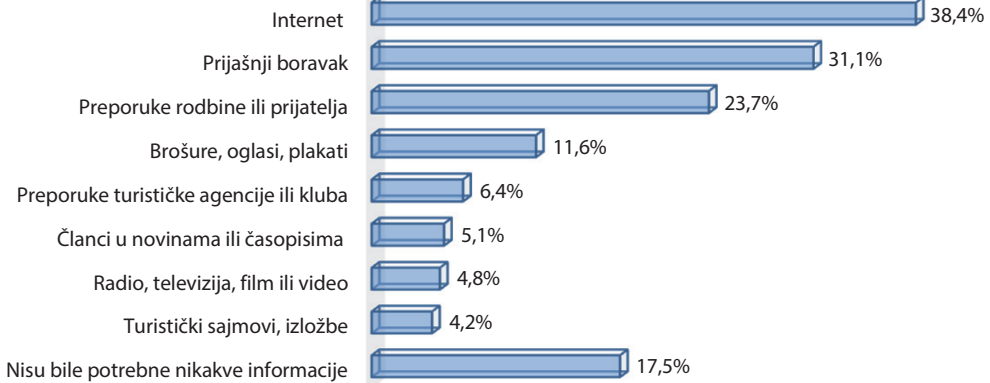


Za gotovo jednu trećinu inozemnih nautičara (32%) bio je to ujedno i prvi posjet Hrvatskoj (40% čarteraša i 18% nautičara na ostalim plovilima bili su u Hrvatskoj prvi put). Svaki drugi inozemni nautičar već je više od tri puta plovio u Hrvatskoj.

➔➔ **PROMJENA:** Izrazito je povećan udio inozemnih nautičara u prvom posjetu Hrvatskoj (s 11% u 2012. godini na 32% u 2017. godini)

3.2.2.

IZVORI INFORMACIJA



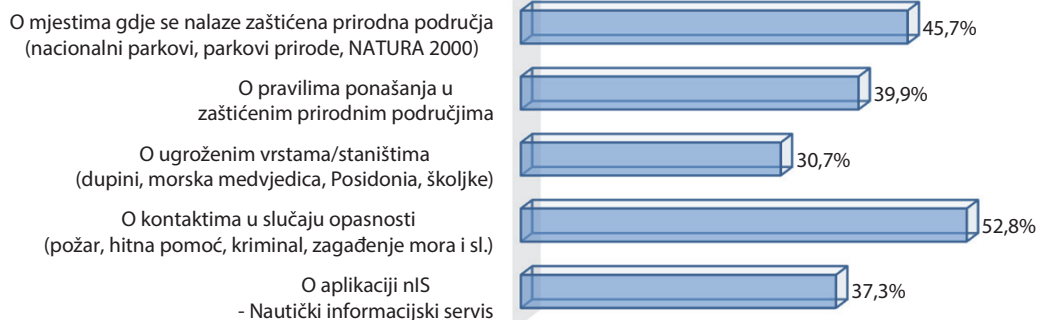
Napomena: Mogućnost više odgovora.

Internet je glavni izvor informacija nautičarima (38%), a potom prethodno iskustvo (31%) te preporuke rodbine i prijatelja (24%). Nautičari u čarteru u većoj su se mjeri oslanjali na Internet (43% prema 32%), različite medije (6% prema 3%) i preporuke turističke agencije (9% prema 3%).

➔➔ **PROMJENA:** Raste važnost Interneta (porast korištenja s 29% u 2012. godini na 38% u 2017. godini).

3.2.3.

INFORMIRANOST NAUČARA O ZAŠTIĆENIM PRIRODNIM PODRUČJIMA I APLIKACIJI NIS



Tek nešto više od polovice nautičara (53%) bilo je prije plovidbe upoznato s kontaktima i postupanjem u slučaju opasnosti, manje od polovice svih nautičara (46%) imalo je informaciju o mjestima gdje se nalaze zaštićena prirodna područja, 40% je bilo upoznato s pravilima ponašanja u tim područjima, a manje od trećine (31%) o ugroženim vrstama/staništima. Nešto više od trećine svih nautičara imalo je prije plovidbe informaciju o aplikaciji nIS – Nautički informacijski servis. Nautičari u čarteru u nešto su manjoj mjeri od ostalih nautičara bili upoznati s mjestima gdje se nalaze zaštićena prirodna područja i/ili o ugroženim vrstama/staništima.

3.3. Prijevozno sredstvo u dolasku i odlasku

3.3.1.

PRIJEVOZNO SREDSTVO

Prijevozno sredstvo do/od polazne luke	%
Automobil	56,4
Automobil s plovilom na prikolici	1,6
Autobus	2,6
Vlak	0,2
Zrakoplov - čarter let	7,2
Zrakoplov - redoviti let	16,3
Brod, trajekt	2,2
Plovilo u kojem ispitanik trenutno boravi	13,4
Neko drugo	0,1
UKUPNO	100,0

3.3.2.

KORIŠTENJE NISKOBUĐŽETNIH ZRAČNIH PRIJEVOZNIKA U DOLASKU U HRVATSKU

Niskobudžetni prijevoznik	%
Korišten	63,8
Nije korišten	36,2
UKUPNO	100,0

Napomena: Odnosi se samo na nautičare koji su u dolasku u Hrvatsku koristili zrakoplov – redoviti let.

Nautičari najčešće dolaze vlastitim automobilom (58%), zatim zrakoplovom (24%) te plovilom na kojem i borave (13%). Zrakoplovom češće do polazne luke dolaze nautičari u čarteru (33% prema 10% nautičara koji nisu u hrvatskom čarteru). Među gostima koji su doputovali redovitim letom, 64% koristilo je usluge niskotarifnih zračnih prijevoznika.

➔➔➔ **PROMJENA:** Raste dolazak zrakoplovom (sa 14% u 2012. godini na 24% u 2017. godini), a smanjuje se dolazak osobnim automobilom (69% u 2012.)

3.4. Obilježja plovidbe

3.4.1

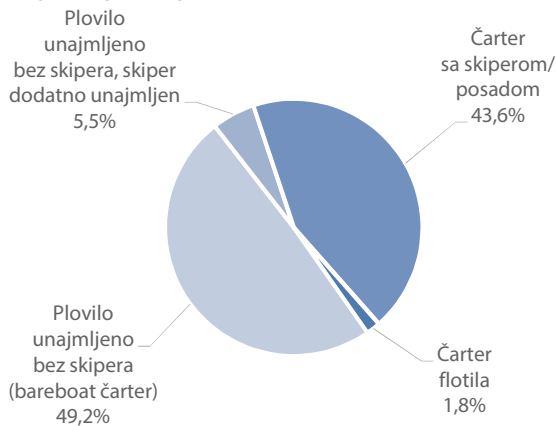
VLASNIŠTVO PLOVILA

Vlasništvo plovila	%
Hrvatski čarter	59,9
Osobno vlasništvo/suvlasništvo	26,3
Vlasništvo prijatelja/rođaka	9,2
Inozemni čarter	4,6
UKUPNO	100,0

U hrvatskom čarteru bilo je 60% nautičara, 26% nautičara plovilo je na plovilima u osobnom vlasništvu/suvlasništvu, 9% na plovilima u vlasništvu prijatelja/rođaka, a oko 5% nautičara bilo je na plovilima u inozemnom čarteru.

3.4.2

VRSTA NAJMA PLOVILA



Napomena: Samo za nautičare na plovilima u hrvatskom čarteru.

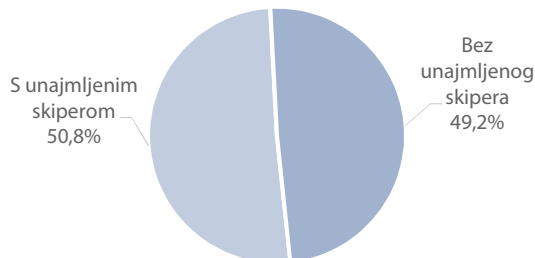
Najčešći oblik najma plovila je tzv. bareboat čarter ili najam plovila bez skipera (55%), 44% čarteraša unajmilo je plovilo sa skiperom/posadom, a 2% čarteraša bilo je u okviru čarter flotile.

➔➔ **PROMJENA:** U odnosu na 2012. godinu izrazito je povećan najam plovila sa skiperom/posadom (s 22% u 2012. na 44% u 2017. godini).

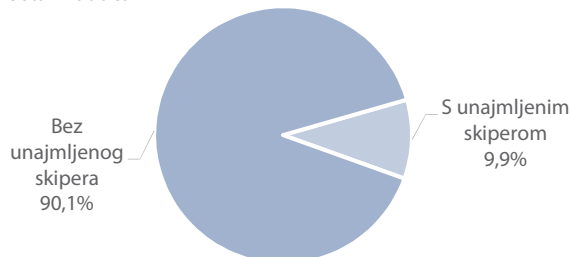
3.4.3

KORIŠTENJE USLUGA UNAJMLJENOG SKIPERA

Nautičari u hrvatskom čarteru



Ostali nautičari



Unajmljenog skipera ili posadu imalo je 34% nautičara (51% čarteraša i 10% onih na ostalim plovilima).

➔➔ **PROMJENA:** Sukladno znatnom povećanju najma plovila sa skiperom/posadom, povećan je i udio nautičara koji koriste usluge unajmljenog skipera (s 18% u 2012. na 34% u 2017. godini).

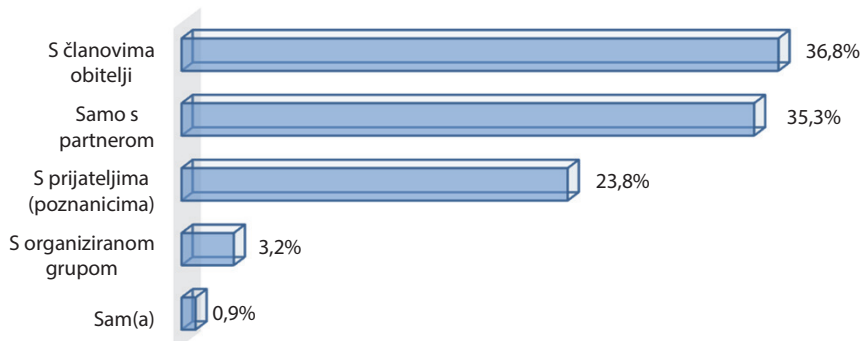


3.4.4.

UKUPAN BROJ OSOBA NA PLOVILU

Ukupan broj osoba na plovilu	%
1	0,7
2	14,0
3	8,6
4	23,9
5	13,9
6	16,1
7 i više	22,9
UKUPNO	100,0

3.4.5.

PRATNJA NA PUTOVANJU/PLOVIDBI


Na plovilima je u prosjeku bilo 5 osoba, uključujući skipera ili unajmljenu posadu (u čarteru 5, a inače 4 osobe). Najčešće se plovilo s članovima obitelji (37%) ili samo s partnerom (35%). Plovidba s partnerom je bila češća na vlastitim plovilima nego u čarteru (42% prema 31%). S prijateljima se češće plovilo u čarteru (28% prema 18%).

3.4.6.

DULJINA BORAVKA

Broj noćenja na putovanju/plovidbi u Hrvatskoj	%
1 do 3	2,0
4 do 7	59,4
8 do 14	26,3
15 do 21	7,7
22 i više	4,6
UKUPNO	100,0

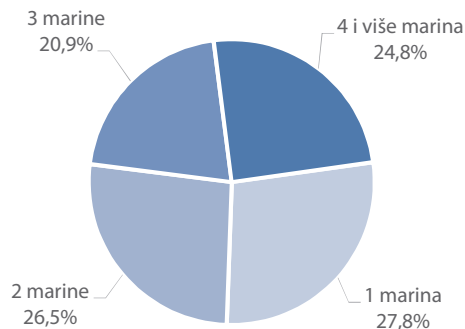
3.4.7.

**PROSJEČAN BROJ OSTVARENIH NOĆENJA
S OBTIROM NA MJESTO NOĆENJA/SIDRENJA**

Broj noćenja	Ukupno	Nautičari u hrvatskom čarteru	Ostali nautičari
UKUPNO	10,0	8,0	13,4
U marinama	5,9	4,5	8,2
U mjesnim lučicama	2,0	1,6	2,6
Na bovi izvan mjesnih lučica i marina	1,2	0,9	1,5
Na sidru izvan mjesnih lučica i marina	0,7	0,5	0,8
U smještajnim objektima na kopnu	0,3	0,3	0,3



3.4.8.

BROJ POSJEĆENIH MARINA NA PLOVIDBI


Nautičari na putovanju u prosjeku ostvaruju 10 noćenja, od čega oko 6 (59%) u marinama, a u mjesnim luci-cama i na bovi/sidru po 2 noćenja (po 20%). U hrvatskom čarteru se ostvaruje prosječno 8 noćenja, a na vlastitim plovilima, plovilima u vlasništvu prijatelja ili rođaka i u inozemnom čarteru 13 noćenja. U prosjeku, nautičari tijekom plovidbe posjete 3 marina. Nešto više od četvrtine nautičara posjeti samo jednu marinu na plovidbi (28%), a podjednak broj ih tijekom plovidbe posjeti četiri ili više marina (25%).

➔➔ **PROMJENA:** Raste udio kraćih boravaka, a smanjuje se udio dužih boravaka te je prosječna duljina boravka nautičara smanjena za 2 noćenja u odnosu na 2012. godinu. Povećan je udio noćenja u lukama otvorenim za javni promet (s 14% u 2012. na 20% u 2017. godini).

3.4.9.

ISKAZANA POTREBA ZA TRANZITNIM VEZOM TIJEKOM PLOVIDBE

Iskazana potrebna za tranzitnim vezom	U marinama (%)	U lukama otvorenim za javni promet (%)	Na bovi/corpo morto (%)
Da	91,3	79,7	63,6
Ne	8,7	20,3	36,4
UKUPNO	100,0	100,0	100,0

3.4.10.

DOSTUPNOST TRANZITNOG VEZA

Učestalost pronalaska tranzitnog veza	U marinama (%)	U lukama otvorenim za javni promet (%)	Na bovi/corpo morto (%)
Uvijek	67,5	41,8	45,3
Često	25,2	39,2	39,6
Rijetko	6,5	17,5	11,7
Nikada	0,8	1,5	3,5
UKUPNO	100,0	100,0	100,0

Gotovo svi nautičari (91%) tijekom plovidbe iskazuju potrebu za tranzitnim vezom u marinama, nešto manje (80%) traži vez u lukama otvorenim za javni promet, a još manje na bovi (64%) duž obale i na otocima.³ Nautičari koji su tražili slobodni tranzitni vez u našim marinama najčešće su ga i pronašli. Većina je (68%) slobodan tranzitni vez u marinama pronašla uvijek kad je to željela, četvrtina često, dok je 7% nautičara imalo problema s pronalaskom slobodnog veza u marinama. Učestalost pronalaska slobodnog tranzitnog veza u lukama otvorenim za javni promet gotovo je dvostruko niža nego kod marina. Od nautičara koji su tražili takav tranzitni vez, njih 42% uvijek ga je pronašlo, a 39% često. Za 19% nautičara pronalazak slobodnog veza u lukama otvorenim za javni promet predstavljalo je problem – rijetko su ili nikada pronašli slobodan tranzitni vez. Nešto manje nautičara imalo je problem i s pronalaskom slobodne bove (15%).

³ Pod 'potrebom za tranzitnim vezom' podrazumijeva se i zahtjev za rezervacijom tranzitnog veza.

➔➔➔ **PROMJENA:** U odnosu na 2012. godinu, podjednak je udio onih koji pronalaze slobodan tranzitni vez u marinama i u lukama otvorenim za javni promet.

3.4.11.

ORGANIZACIJA PREHRANE

Organizacija prehrane	Doručak (%)	Ručak (%)	Večera (%)
Isključivo na brodu	64,3	29,1	8,5
Pretežno na brodu	30,2	47,2	22,1
Pretežno u restoranu	4,8	19,7	47,2
Isključivo u restoranu	0,7	4,0	22,1
UKUPNO	100,0	100,0	100,0

Nautičari doručak konzumiraju gotovo isključivo (64%) ili pretežno (30%) na plovilu, na kojem najčešće i ručaju (29% uvijek, a 47% pretežno), dok na večeru uglavnom odlaze u restorane (22% uvijek, a 47% pretežno).

➔➔➔ **PROMJENA:** Nešto je povećan udio nautičara koji ručaju u restoranima (za 6 postotnih bodova), dok se organizacija večere i doručka nije znatnije promijenila.

3.4.12.

AKTIVNOSTI

Rang	Aktivnosti*	%
1.	Odlazak u restoran	95,9
2.	Odlazak u kupnju	84,2
3.	Odlazak u slastičarnice, 'kafiće' i sl.	53,2
4.	Ronjenje	47,9
5.	Šetnje u prirodi (pješačenje)	40,2
6.	Ribolov	33,8
7.	Izleti u nacionalne parkove/zaštićena prirodna područja	33,0
8.	Razgledavanje znamenitosti, posjet muzejima i izložbama	32,1
9.	Ostale sportsko-rekreacijske aktivnosti na moru (osim plivanja i kupanja)	30,6
10.	Posjet lokalnim zabavama	29,9
11.	Ples ili disco	20,2
12.	Sportsko-rekreacijske aktivnosti na kopnu	15,8
13.	Posjet koncertima, kazalištu i priredbama	14,6
14.	Posjet tematskim parkovima/vodenim parkovima	11,0
15.	Obilazak vinskih cesta/vinarija/cesta maslinovog ulja/uljara	8,7

Napomena: Mogućnost više odgovora.

Nautičari su tijekom boravka u marini/luci, odnosno destinaciji izrazito aktivni gosti – gotovo svi odlaze u restorane (96%) i kupnju (njih 84%). Slastičarnice i kafiće posjećuje svaki drugi, nešto manje ih se bavi ronjenjem ili odlazi na šetnje/pješačenje. Oko trećine nautičara se bavi ribolovom, posjećuje nacionalne parkove ili druga zaštićena prirodna područja, razgledava znamenitosti, bavi se sportsko-rekreacijskim aktivnostima na moru te posjećuje lokalne zabave.

3.5. Zadovoljstvo nautičara ponudom

U istraživanju TOMAS Nautika Jahting 2017. zadovoljstvo ponudom ocjenjivalo se na dva načina: izravnom ocjenom elemenata turističke ponude i usporedbom pojedinih elemenata turističke ponude

s drugim konkurentskim nautičkim destinacijama. Nautičari su ocjenjivali stupanj zadovoljstva s 25 elemenata turističke ponude naših destinacija i marina/luka, a za izabranih 14 elemenata turističke ponude uspoređivali su Hrvatsku s nekom od mediteranskih zemalja u kojima su plovili tijekom protekle tri godine (za svaki element navodili su je li u Hrvatskoj 'bolji', 'isti' ili 'lošiji' u odnosu na izabranu konkurentsku zemlju). Analizirana je ocjena elemenata ponude u Hrvatskoj u odnosu na Španjolsku, Francusku, Italiju, Sloveniju, Crnu Goru i Grčku.

3.5.1.

STUPANJ ZADOVOLJSTVA ELEMENTIMA PONUDE

Rang*	Elementi ponude	Ukupno (%)	
1.	Ljepota prirode i krajolika	92,5	Vrlo nizak
2.	Osobna sigurnost	89,7	
3.	Prihvat u zračnoj luci (transfer)**	88,9	
4.	Prihvat u marinama**	88,3	Nizak
5.	Ekološka očuvanost	87,3	
6.	Prostorni raspored marina	84,6	Sredniji
7.	Stanje broda (ispravnost, uređenost, opremljenost i slično)**	84,4	
8.	Bogatstvo gastronomske ponude	83,4	
9.	Opskrbljenost vodom (hladna i topla) u marinama	82,9	Visok
10.	Vezovi (širina, ispravnost)	82,6	
11.	Raspoloživost informacija u marinama o turističkoj ponudi destinacija	82,4	Vrlo visok
12.	Uslužnost osoblja u marinama	82,4	
13.	Ukupna ponuda za nautičare	82,0	Stupanj zadovoljstva
14.	Dostatnost priključaka za vodu i struju u marinama	81,8	
15.	Uređenost i čistoća okoliša u marinama	81,0	
16.	Kvaliteta tehničkog servisa (brzina popravka) u marinama	80,9	
17.	Prometna dostupnost polazne luke	80,4	
18.	Kvaliteta ugostiteljskih usluga u marinama	79,6	
19.	Sanitarije u marinama	79,1	
20.	Raznolikost kulturnih manifestacija	78,4	
21.	Mogućnosti za kupnju	76,3	
22.	'Vrijednost za novac' ukupne ponude za nautičare	76,3	
23.	Bogatstvo sportskih sadržaja	74,1	
24.	Raznolikost sadržaja za zabavu	72,6	
25.	Mogućnosti kupnje u marinama	72,1	

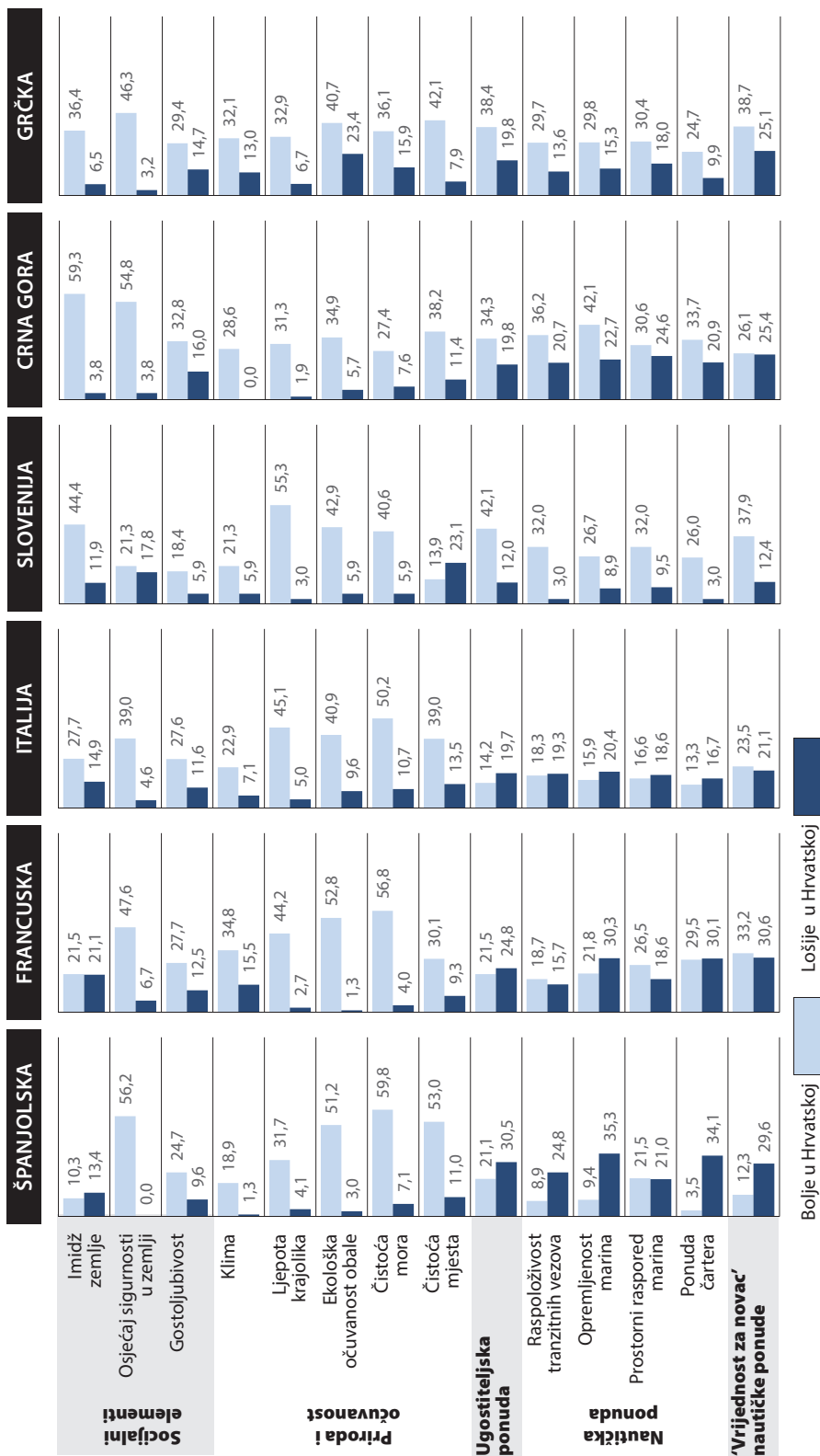
* Rang prema zbroju postotaka za ocjene 'vrlo dobro' i 'odlično' (vidi točku 2.3.).

** Samo za nautičare u hrvatskom čarteru.

U ljeto 2017. godine nautičari su iskazali visok ili vrlo visok stupanj zadovoljstva za svih 25 elemenata nautičke i turističke ponude, a za 17 od ukupno 25 elemenata ponude iskazali su vrlo visok stupanj zadovoljstva. Najbolje su ocijenjeni Ljepota prirode i krajolika, osobna sigurnost, ekološka očuvanost, ali i čitav niz elemenata vezanih uz ponudu marina i čartera. Na dnu ljestvice zadovoljstva su mogućnosti za kupnju u marinama te ponuda zabave i sportskih sadržaja. Nautičari u hrvatskom čarteru bili su podjednako zadovoljni elementima turističke ponude marina i destinacija kao i nautičari na vlastitim plovilima, plovilima prijatelja/rođaka ili u inozemnom čarteru.

➔➔ **PROMJENA:** U 2017. godini zabilježen je izraziti porast zadovoljstva nautičara svim elementima nautičke i turističke ponude u odnosu na 2012. godinu. Poredak elemenata s obzirom na iskazano zadovoljstvo nautičara nije se značajno promijenio.

3.5.2. OCJENA ELEMENATA PONUDE U ODNOSU NA KONKURENTSKE ZEMLJE (U %)



Napomena: Prikazan je udio ispitanika koji su pojedini element ponude ocijenili 'lošijim' u usporedbi s promatranom konkurentskom zemljom.

Od ukupno 14 elemenata koje su nautičari uspoređivali između Hrvatske i konkurentne nautičke destinacije, Hrvatska je ocijenjena bolje u većini elemenata, naročito kad je riječ o čistoći mora i obalnih mjesta, ljepoti i očuvanosti prirode te klimi, kao i u socijalnim elementima – sigurnosti, gostoljubivosti i imidžu zemlje. Boljim od konkurencije ocijenjeni su i prostorni raspored marina te 'vrijednost za novac' nautičke ponude. Ipak, usporedba s pojedinom zemljom iz navedenog konkurentnog kruga pokazuje razlike. U usporedbi sa Slovenijom, Crnom Gorom i Grčkom, Hrvatska je u svemu bolje ocijenjena (osim 'čistoće mjesta' u usporedbi sa Slovenijom). Usporedba sa Španjolskom pokazuje da je Hrvatska bolje ocijenjena u 8 od 14 elemenata, s Francuskom u 11, a s Italijom u 9 elemenata.

U 2017. godini u istraživanju je po prvi puta od ispitanika tražen stav o raznim smetnjama koje su uočili tijekom svoje plovidbe/putovanja u Hrvatskoj, a koje negativno utječu na doživljaj putovanja. Specificirano je 9 takvih smetnji, a ispitanicima je ostavljena i mogućnost navođenja nečeg drugog.

3.5.3.

SMETNJE TIJEKOM PUTOVANJA/PLOVIDBE

Smetnje	%*
Buka koja remeti komfor Vašeg boravka na brodu u marini/luci	11,7
Buka koja remeti komfor Vašeg boravka na brodu na bovi/sidrištu (izvan luka)	7,2
Nemogućnost pronalaska slobodnog tranzitnog veza u marini/luci/bovi	9,2
Prevelik broj plovila na moru	9,9
Gužva na kopnu u mjestima koje posjećujete	9,4
Problemi s odlaganjem otpada (prenatrpani kontejneri, nema reciklaže, neugodni miris, ...)	10,2
Zauljeno more	7,1
Plutajući/morski otpad	10,8
Neodgovorno ponašanje drugih nautičara na moru	12,9
Nešto drugo	0,6

* Prikazan je postotak ispitanika koji su zasmetani (donekle ili jako) pojedinim elementom.

Između 7% i 13% nautičara u 2017. godini iskazalo je nezadovoljstvo neodgovornim ponašanjem drugih nautičara na moru, bukom u marini/luci, problemima s odlaganjem otpada ili zamijećenim plutajućim otpadom, prevelikim brojem plovila na moru, nemogućnošću pronalaska slobodnog tranzitnog veza u marini/luci/na sidru ili gužvom u mjestima na kopnu.

3.6. Izdaci nautičara na putovanju/plovidbi

3.6.1.

PROSJEČNI IZDACI NAUČARA OSTVARENI NA PUTOVANJU/PLOVIDBI PREMA VLASNIŠTVU PLOVILA U EURIMA (PO OSOBI, U EURIMA)

Prosječni izdaci na putovanju/ plovidbi	Ukupno	Hrvatski čarter	Ostali oblici vlasništva*	Ukupno	Hrvatski čarter	Ostali oblici vlasništva*
	po osobi u eurima			u %		
Ukupno	1.486	1.700	1.167	100,0	100,0	100,0
Izdaci za prijevoz od mjesta stanovanja do polazne luke u Hrvatskoj i natrag	169	187	142	11,4	11,0	12,2
Izdaci za plovilo	914	1.170	532	61,5	68,8	45,6
Ostali izdaci tijekom plovidbe/boravka	403	342	493	27,1	20,1	42,3

* Osobno vlasništvo/suvlasništvo, vlasništvo prijatelja/rođaka ili inozemni čarter.

Prosječni izdaci nautičara na putovanju/plovidbi u 2017. godini, koji uključuju izdatke za prijevoz do

polazne luke i natrag, izdatke vezane uz plovilo i ostale izdatke tijekom boravka u marinama/lukama i destinacijama, iznosili su 1.486 eura po osobi (62% odnosilo se na izdatke za plovilo, 11% na prijevoz od mjesta stanovanja do polazne luke u Hrvatskoj i natrag, a 27% na ostale izdatke). Prosječni izdaci nautičara u hrvatskom čarteru iznosili su 1.700 eura po osobi, a onih na vlastitim plovilima, plovilima prijatelja/rođaka ili u inozemnom čarteru 1.167 eura po osobi.

➔➔ **PROMJENA:** Prosječni izdaci nautičara povećani su, nominalno, u prosjeku za 17% u odnosu na 2012. godinu. Kod čarteraša je najveće povećanje (46%) zabilježeno kod izdataka za prijevoz od mjesta stanovanja do polazne luke i natrag, što je jednim dijelom posljedica promjena u strukturi emitivnih područja s kojih dolaze gosti u čarteru. Izdaci za plovilo rastu 17%, a svi ostali izdaci 8%. Kod nautičara na vlastitim plovilima, plovilima rođaka ili prijatelja, odnosno onih u inozemnom čarteru, izdaci za prijevoz na razini su onih iz 2012. godine, povećani su izdaci za plovilo 7% te svi ostali izdaci za 7%.

3.6.2.

PROSJEČNI DNEVNI IZDACI NAUČARA NA PUTOVANJU/PLOVIDBI PREMA VLASNIŠTVU PLOVILA (PO OSOBI, U EURIMA)

Prosječni dnevni izdaci	Ukupno	Hrvatski čarter	Ostali oblici vlasništva*	Ukupno	Hrvatski čarter	Ostali oblici vlasništva*
	u eurima			u %		
Ukupno	126,18	182,54	75,06	100,0	100,0	100,0
Izdaci za plovilo	87,60	141,25	38,95	69,4	77,4	51,9
Izdaci za najam plovila	46,53	97,83	-	36,9	53,6	-
Izdaci za skipera (ukoliko nisu uključeni u najam)	4,70	9,23	0,59	3,7	5,1	0,8
Izdaci za vez plovila (ne uključujući izdatke za stalni vez)	11,90	12,00	11,80	9,4	6,6	15,7
Izdaci za gorivo	20,97	19,81	22,02	16,6	10,9	29,3
Izdaci za servisne usluge i ostali izdaci	3,51	2,38	4,54	2,8	1,3	6,0
Ostali izdaci tijekom plovidbe/boravka	38,58	41,29	36,11	30,6	22,6	48,1
Izdaci za smještaj na kopnu	1,38	2,11	0,72	1,1	1,2	1,0
Izdaci za ugostiteljske usluge	19,40	20,26	18,62	15,4	11,1	24,8
Izdaci za kupnju	12,58	13,26	11,97	10,0	7,3	15,9
Izdaci za kulturu, zabavu, sport, rekreaciju i izlete	3,78	4,15	3,44	3,0	2,3	4,6
Ostalo	1,44	1,52	1,36	1,1	0,8	1,8

* Osobno vlasništvo/suvlasništvo, vlasništvo prijatelja/rođaka ili inozemni čarter.

Nautičari su u 2017. godini tijekom plovidbe/putovanja (ne uključujući izdatke za prijevoz do i od polazne luke) trošili prosječno 126 eura na dan po osobi. Prosječni dnevni izdaci čarteraša više su nego dvostruko veći od prosječnih dnevnih izdataka ostalih nautičara (183 eura prema 75 eura) kao odraz prije svega izdataka za najam plovila.⁴ Najveću prosječnu dnevnu potrošnju među čarterašima su imali čarteraši iz Velike Britanije (212 eura), Francuske (207 eura) i Nizozemske (202 eura). Među ostalim nautičarima najveću dnevnu potrošnju su ostvarili nautičari iz Velike Britanije i Italije (po 110 eura).

⁴ Međutim, kada bi se nautičarima koji plove na vlastitim plovilima, a imaju plovilo na stalnom vezu u Hrvatskoj, pripadajući godišnji fiksni trošak za plovilo pridodao izdacima vezanim uz plovilo, njihovi bi ukupni izdaci za plovilo bili znatno viši od izdataka za plovilo koje imaju čarteraši. Prosječni godišnji fiksni trošak plovila bez uključene amortizacije (za nautičare na vlastitim plovilima i stalnom vezu u HR) iznosi 6.130 eura (6.955 eura u 2012.). Ta se plovila u prosjeku koriste 34 dana godišnje (38 dana u 2012.) pa je prosječni godišnji trošak plovila po danu plovidbe 180 eura (184 eura u 2012.). Domaći nautičari plovila prosječno godišnje koriste 29 dana i njihov prosječni godišnji trošak plovila po danu plovidbe iznosi 135 eura. Inozemni nautičari plovila u prosjeku koriste 35 dana godišnje i njihov prosječni godišnji trošak plovila po danu plovidbe iznosi 189 eura.

➔➔ **PROMJENA:** Prosječni dnevni izdaci nautičara u čarteru povećani su u 2017. godini za 13% u odnosu na 2012. godinu, a onih na plovilima u osobnom vlasništvu/suvlasništvu, vlasništvu prijatelja/rođaka ili inozemnom čarteru za 11%. Uslijed većeg udjela nautičara u čarteru, prosječni dnevni izdaci svih nautičara povećani su za 26% u odnosu na 2012. godinu. Prosječni dnevni izdaci za plovilo čarteraša povećani su 15%, a svih ostalih nautičara 11%. Izdaci za najam nautičara u hrvatskom čarteru povećani su 11%, a izdaci za skipera 78%, kao posljedica i povećanog korištenja usluga skipera/posade u 2017. u odnosu na 2012. godinu. Izdaci za gorivo kod čarteraša su porasli 22%, a kod ostalih nautičara 17%. Svi ostali izdaci (za ugostiteljske usluge, kupnju, sport, zabavu, kulturu i drugo) porasli su 7% kod čarteraša i 11% kod ostalih nautičara.

.....

4.

LITERATURA I IZVORI PODATAKA

4. LITERATURA I IZVORI PODATAKA

- Deming, W.E. (1966). *Some Theory of Sampling*. Dover, New York.
- Državni zavod za statistiku RH (2013). Priopćenje 4.4.5., Nautički turizam – Kapaciteti i poslovanje luka nautičkog turizma u 2012.
- Državni zavod za statistiku RH (2017). Priopćenje 4.3.4., Nautički turizam – Kapaciteti i poslovanje luka nautičkog turizma u 2016.
- Dulčić A. (2002). *Nautički turizam i upravljanje lukom nautičkog turizma*. Sveučilište u Splitu.
- Eurostat (2011). *Methodological Manual for Tourism Statistics, version 1.0*, December 2011.
- Hansen, M.H., Hurwitz, W.H., Madow W.G. (1953). *Sample Survey Methods and Theory, Vol.1 Methods and applications*. John Wiley & Sons, New York.
- Horak, S., Marušić, Z., Favro, S. (2006). Competitiveness of Croatian Nautical Tourism. *Tourism in Marine Environments*. Vol. 3, No. 2, pp. 145-161.
- Institut za turizam (2018). *Stavovi i potrošnja turista u Hrvatskoj – TOMAS Ljeto 2017*. Zagreb.
- Institut za turizam (2015). *Stavovi i potrošnja turista u Hrvatskoj – TOMAS Ljeto 2014*. Zagreb.
- Institut za turizam (2012). *Stavovi i potrošnja nautičara u Hrvatskoj – TOMAS Nautika Jahting 2012*. Zagreb.
- Institut za turizam (2008). *Stavovi i potrošnja nautičara u Hrvatskoj – TOMAS Nautika Jahting 2007*. Zagreb.
- Institut za turizam (2005). *Stavovi i potrošnja nautičara u Hrvatskoj – TOMAS Nautika 2004*. Zagreb.
- Institut za turizam (2002). *Stavovi i potrošnja nautičara u Hrvatskoj – TOMAS Nautika 2001*. Zagreb.
- Institut za turizam (1995). *Stavovi i potrošnja nautičara u Hrvatskoj, Pilot istraživanje TOMAS '94 – nautika (Marina Punat)*. Zagreb.
- Luković, T. (Ed.). (2013). *Nautical tourism*. Cabi.
- Luković, T. i sur. (2015). *Nautički turizam Hrvatske*. Split: Redak.
- Marušić, Z., Sever, I., & Čorak, S. (2017). Identifying Trends in Tourism Demand Using Longitudinal Survey. In L. Dwyer, R. Tomljenović, & Čorak, S. (Eds.) *Evolution of Destination Planning and Strategy* (pp. 221-243). Springer International Publishing.
- Mikačić, V., Horak, S., Marušić, Z., Krešić, D. (2006). Nautički turizam. U *Hrvatski turizam – plavo, bijelo, zeleno*. Urednici Čorak, S. i Mikačić, V. Institut za turizam, Zagreb, 2006., pp. 39-64.
- Ministarstvo pomorstva, prometa i infrastrukture RH (2017). Broj čarter gostiju koji su došli u razdoblju od 2016-01-01 do 2016-12-31 prema državljanstvu i plovnom objektu
- Ministarstvo pomorstva, prometa i infrastrukture RH (2018). Broj čarter gostiju koji su došli u razdoblju od 2017-01-01 do 2017-12-31 prema državljanstvu i plovnom objektu
- Pravilnik o razvrstavanju i kategorizaciji luka nautičkog turizma, Narodne novine br. 72./2008.
- Pravilnik o vrstama i kategorijama plovnih objekata nautičkog turizma, Narodne novine br. 69./2008.
- Pravilnik o izmjenama i dopunama Pravilnika o vrstama i kategorijama plovnih objekata nautičkog turizma, Narodne novine br. 83./2009.
- Pravilnik o izmjenama Pravilnika o vrstama i kategorijama plovnih objekata nautičkog turizma, Narodne novine br. 49/2015.
- SAS/STAT Software Enhancements, Version 8.2 (2004), SAS Institute Inc.

5.

PRILOG/ APPENDIX

Napomena:

U tablicama u Prilogu je za oznaku decimalnog mjesta korišten decimalni zarez.

Točkica (.) označava nepostojeću vrijednost.

Crtica (-) je oznaka za 'nije primjenljivo'.

Note:

Decimal comma is used instead of decimal point in all attached tables in the Appendix.

Missing value is marked by dot (.).

Dash (-) is used for 'not applicable'.



5. PRILOG/ APPENDIX

Popis tablica/ List of Tables

A. OBILJEŽJA TURISTIČKE POTRAŽNJE I POTROŠNJE NAUČIČARA U HRVATSKOJ U 2017. PREMA VLASNIŠTVU PLOVILA/ CHARACTERISTICS OF NAUTICAL TOURISM DEMAND AND EXPENDITURES IN CROATIA IN 2017 BY VESSEL OWNERSHIP

- A1.**
DOB NAUČIČARA PREMA VLASNIŠTVU PLOVILA (1)/
AGE OF NAUTICAL TOURISTS BY VESSEL OWNERSHIP (1)
- A2.**
DOB NAUČIČARA PREMA VLASNIŠTVU PLOVILA (2)/
AGE OF NAUTICAL TOURISTS BY VESSEL OWNERSHIP (2)
- A3.**
STUPANJ OBRAZOVANJA PREMA VLASNIŠTVU PLOVILA/
LEVEL OF EDUCATION BY VESSEL OWNERSHIP
- A4.**
MJESEČNA PRIMANJA KUĆANSTVA PREMA VLASNIŠTVU PLOVILA/
HOUSEHOLD MONTHLY INCOME BY VESSEL OWNERSHIP
- A5.**
UČESTALOST DOLASKA U HRVATSKU PREMA VLASNIŠTVU PLOVILA/
FREQUENCY OF VISITING CROATIA BY VESSEL OWNERSHIP
- A6.**
UČESTALOST DOLASKA U MARINU ANKETIRANJA
PREMA VLASNIŠTVU PLOVILA/
FREQUENCY OF VISITING MARINA WHERE THE INTERVIEW WAS OBTAINED
BY VESSEL OWNERSHIP
- A7.**
IZVORI INFORMACIJA PREMA VLASNIŠTVU PLOVILA/
MAIN SOURCES OF INFORMATION BY VESSEL OWNERSHIP
- A8.**
PRIJEVOZNO SREDSTVO PREMA VLASNIŠTVU PLOVILA/
MAIN MEANS OF TRANSPORTATION BY VESSEL OWNERSHIP
- A9.**
KORIŠTENJE NISKOTARIFNIH ZRAČNIH PRIJEVOZNIKA
U DOLASKU U HRVATSKU
PREMA VLASNIŠTVU PLOVILA/ USING THE LOW-COST CARRIER WHEN FLYING
TO CROATIA BY VESSEL OWNERSHIP
- A10.**
NAČIN PLAĆANJA NAJMA PREMA VLASNIŠTVU PLOVILA/
TYPE OF PAYMENT BY VESSEL OWNERSHIP
- A11.**
VRSTA NAJMA PLOVILA PREMA VLASNIŠTVU PLOVILA/
CHARTER TYPE BY VESSEL OWNERSHIP

- A12.**
NAJAM SKIPERA PREMA VLASNIŠTVU PLOVILA/
SKIPPER/CREW HIRE BY VESSEL OWNERSHIP
- A13.**
UKUPAN BROJ OSOBA NA PLOVILU PREMA VLASNIŠTVU PLOVILA/
TOTAL NUMBER OF PERSONS ON THE VESSEL BY VESSEL OWNERSHIP
- A14.**
PRATNJA NA PUTOVANJU/PLOVIDBI PREMA VLASNIŠTVU PLOVILA/
TRAVELLING/SAILING PARTY BY VESSEL OWNERSHIP
- A15.**
DULJINA BORAVKA NA PUTOVANJU/PLOVIDBI U HRVATSKOJ
PREMA VLASNIŠTVU PLOVILA/
LENGTH OF TRIP/VOYAGE IN CROATIA BY VESSEL OWNERSHIP
- A16.**
BROJ NOĆENJA U MARINAMA PREMA VLASNIŠTVU PLOVILA/
NUMBER OF OVERNIGHTS IN MARINAS BY VESSEL OWNERSHIP
- A17.**
BROJ NOĆENJA U MJESNIM LUČICAMA PREMA VLASNIŠTVU PLOVILA/
NUMBER OF OVERNIGHTS IN TOWN PORTS BY VESSEL OWNERSHIP
- A18.**
BROJ NOĆENJA NA BOVI/ CORPO MORTO IZVAN MJESNIH LUČICA I
MARINA PREMA VLASNIŠTVU PLOVILA/
NUMBER OF OVERNIGHTS ON BUOY/ CORPO MORTO OUT OF TOWN PORTS
AND MARINAS BY VESSEL OWNERSHIP
- A19.**
BROJ NOĆENJA NA SIDRU IZVAN MJESNIH LUČICA I MARINA
PREMA VLASNIŠTVU PLOVILA/
NUMBER OF OVERNIGHTS MOORED OUT OF TOWN PORTS AND MARINAS
BY VESSEL OWNERSHIP
- A20.**
BROJ NOĆENJA U SMJEŠTAJNIM OBJEKTIMA NA KOPNU
PREMA VLASNIŠTVU PLOVILA/
NUMBER OF OVERNIGHTS IN ACCOMMODATION FACILITIES ON SHORE
BY VESSEL OWNERSHIP
- A21.**
PROSJEČAN BROJ NOĆENJA PREMA MJESTU NOĆENJA
I VLASNIŠTVU PLOVILA/
AVERAGE NUMBER OF OVERNIGHTS BY LOCATION OF OVERNIGHT
AND VESSEL OWNERSHIP
- A22.**
STRUKTURA BROJA NOĆENJA PREMA MJESTU NOĆENJA
I VLASNIŠTVU PLOVILA/
DISTRIBUTION OF NUMBER OF OVERNIGHTS BY LOCATION OF OVERNIGHT
AND VESSEL OWNERSHIP
- A23.**
ORGANIZACIJA PREHRANE (DORUČAK) PREMA VLASNIŠTVU PLOVILA/
MEALS ORGANIZATION (BREAKFAST) BY VESSEL OWNERSHIP

- A24.**
ORGANIZACIJA PREHRANE (RUČAK) PREMA VLASNIŠTVU PLOVILA/
MEALS ORGANIZATION (LUNCH) BY VESSEL OWNERSHIP
- A25.**
ORGANIZACIJA PREHRANE (VEČERA) PREMA VLASNIŠTVU PLOVILA/
MEALS ORGANIZATION (SUPPER) BY VESSEL OWNERSHIP
- A26.**
AKTIVNOSTI ZA VRIJEME BORAVKA U DESTINACIJI
PREMA VLASNIŠTVU PLOVILA/
ACTIVITIES IN DESTINATION BY VESSEL OWNERSHIP
- A27.**
STUPANJ ZADOVOLJSTVA ELEMENTIMA TURISTIČKE PONUDE
PREMA VLASNIŠTVU PLOVILA/
LEVEL OF SATISFACTION WITH ELEMENTS OF TOURISM SUPPLY BY VESSEL OWNERSHIP
- A28.**
SMETNJE TIJEKOM PLOVIDBE I BORAVKA U MARINAMA/LUKAMA/
MJESTIMA PREMA VLASNIŠTVU PLOVILA/
DISTURBANCES DURING SAILING AND STAY IN MARINAS/TOWN PORTS/ RESORTS BY VESSEL OWNERSHIP
- A29.**
INFORMIRANJE PRIJE PLOVIDBE PREMA VLASNIŠTVU PLOVILA/
INFORMATION RECEIVED BEFORE A VOYAGE BY VESSEL OWNERSHIP
- A30.**
PROSJEČNI IZDACI NAUČARA PREMA VLASNIŠTVU PLOVILA
U EURIMA/
AVERAGE EXPENDITURES OF NAUTICAL TOURISTS BY VESSEL OWNERSHIP IN EUROS
- A31.**
STRUKTURA PROSJEČNIH IZDATAKA NAUČARA
PREMA VLASNIŠTVU PLOVILA/
DISTRIBUTION OF AVERAGE EXPENDITURES OF NAUTICAL TOURISTS BY VESSEL OWNERSHIP
- A32.**
PROSJEČNI DNEVNI IZDACI NAUČARA PREMA VLASNIŠTVU PLOVILA
U EURIMA/
AVERAGE DAILY EXPENDITURES OF NAUTICAL TOURISTS BY VESSEL OWNERSHIP IN EUROS
- A33.**
STRUKTURA PROSJEČNIH DNEVNIH IZDATAKA NAUČARA
PREMA VLASNIŠTVU PLOVILA/
DISTRIBUTION OF AVERAGE DAILY EXPENDITURES OF NAUTICAL TOURISTS BY VESSEL OWNERSHIP

B. OBILJEŽJA TURISTIČKE POTRAŽNJE I **POTROŠNJE NAUČARA U HRVATSKOJ U 2017.** **PREMA ZEMLJI PORIJEKLA – ZA NAUČARE U** **HRVATSKOM ČARTERU/** **CHARACTERISTICS OF NAUTICAL TOURISM DEMAND** **AND EXPENDITURES IN CROATIA IN 2017 BY COUNTRY** **OF ORIGIN – FOR TOURISTS IN CROATIAN CHARTER** **ONLY**

- B1.**
DOB NAUČARA PREMA PREMA ZEMLJI PORIJEKLA (1)/
AGE OF NAUTICAL TOURISTS BY COUNTRY OF ORIGIN (1)
- B2.**
DOB NAUČARA PREMA PREMA ZEMLJI PORIJEKLA (2)/
AGE OF NAUTICAL TOURISTS BY COUNTRY OF ORIGIN (2)
- B3.**
STUPANJ OBRAZOVANJA PREMA PREMA ZEMLJI PORIJEKLA/
LEVEL OF EDUCATION BY COUNTRY OF ORIGIN
- B4.**
MJESEČNA PRIMANJA KUĆANSTVA PREMA ZEMLJI PORIJEKLA/
HOUSEHOLD MONTHLY INCOME BY COUNTRY OF ORIGIN
- B5.**
UČESTALOST DOLASKA U HRVATSKU PREMA ZEMLJI PORIJEKLA/
FREQUENCY OF VISITING CROATIA BY COUNTRY OF ORIGIN
- B6.**
UČESTALOST DOLASKA U MARINU ANKETIRANJA PREMA ZEMLJI
PORIJEKLA/
FREQUENCY OF VISITING MARINA WHERE THE INTERVIEW WAS OBTAINED BY COUNTRY OF ORIGIN
- B7.**
IZVORI INFORMACIJA PREMA ZEMLJI PORIJEKLA/
MAIN SOURCES OF INFORMATION BY COUNTRY OF ORIGIN
- B8.**
PRIJEVOZNO SREDSTVO PREMA ZEMLJI PORIJEKLA/
MAIN MEANS OF TRANSPORTATION BY COUNTRY OF ORIGIN
- B9.**
KORIŠTENJE NISKOTARIFNIH ZRAČNIH PRIJEVOZNIKA
U DOLASKU U HRVATSKU PREMA ZEMLJI PORIJEKLA/
USING THE LOW-COST CARRIER WHEN FLYING TO CROATIA BY COUNTRY OF ORIGIN
- B10.**
NAČIN PLAĆANJA NAJMA PREMA ZEMLJI PORIJEKLA/
TYPE OF PAYMENT BY COUNTRY OF ORIGIN
- B11.**
VRSTA NAJMA PLOVILA PREMA ZEMLJI PORIJEKLA/
CHARTER TYPE BY COUNTRY OF ORIGIN
- B12.**
NAJAM SKIPERA PREMA ZEMLJI PORIJEKLA/
SKIPPER/CREW HIRE BY COUNTRY OF ORIGIN
- B13.**
UKUPAN BROJ OSOBA NA PLOVILU PREMA ZEMLJI PORIJEKLA/
TOTAL NUMBER OF PERSONS ON THE VESSEL BY COUNTRY OF ORIGIN
- B14.**
PRATNJA NA PUTOVANJU/PLOVIDBI PREMA ZEMLJI PORIJEKLA/
TRAVELLING/SAILING PARTY BY COUNTRY OF ORIGIN



B15.
**DULJINA BORAVKA NA PUTOVANJU/PLOVIDBI U HRVATSKOJ
PREMA ZEMLJI PORIJEKLA/
LENGTH OF TRIP/VOYAGE IN CROATIA BY COUNTRY OF ORIGIN**

B16.
**BROJ NOĆENJA U MARINAMA PREMA ZEMLJI PORIJEKLA/
NUMBER OF OVERNIGHTS IN MARINAS BY COUNTRY OF ORIGIN**

B17.
**BROJ NOĆENJA U MJESNIM LUČICAMA PREMA ZEMLJI PORIJEKLA/
NUMBER OF OVERNIGHTS IN TOWN PORTS BY COUNTRY OF ORIGIN**

B18.
**BROJ NOĆENJA NA BOVI/ CORPO MORTO IZVAN MJESNIH LUČICA
I MARINA PREMA ZEMLJI PORIJEKLA/
NUMBER OF OVERNIGHTS ON BUOY/ CORPO MORTO OUT OF TOWN PORTS
AND MARINAS BY COUNTRY OF ORIGIN**

B19.
**BROJ NOĆENJA NA SIDRU IZVAN MJESNIH LUČICA I MARINA
PREMA ZEMLJI PORIJEKLA/
NUMBER OF OVERNIGHTS MOORED OUT OF TOWN PORTS
AND MARINAS BY COUNTRY OF ORIGIN**

B20.
**BROJ NOĆENJA U SMJEŠTAJNIM OBJEKTIMA NA KOPNU
PREMA ZEMLJI PORIJEKLA/
NUMBER OF OVERNIGHTS IN ACCOMMODATION FACILITIES ON SHORE
BY COUNTRY OF ORIGIN**

B21.
**PROSJEČAN BROJ NOĆENJA PREMA MJESTU NOĆENJA
I ZEMLJI PORIJEKLA/
AVERAGE NUMBER OF OVERNIGHTS BY LOCATION OF OVERNIGHT
AND COUNTRY OF ORIGIN**

B22.
**STRUKTURA BROJA NOĆENJA PREMA MJESTU NOĆENJA
I ZEMLJI PORIJEKLA/
DISTRIBUTION OF NUMBER OF OVERNIGHTS BY LOCATION
OF OVERNIGHT AND COUNTRY OF ORIGIN**

B23.
**ORGANIZACIJA PREHRANE (DORUČAK) PREMA ZEMLJI PORIJEKLA/
MEALS ORGANIZATION (BREAKFAST) BY COUNTRY OF ORIGIN**

B24.
**ORGANIZACIJA PREHRANE (RUČAK) PREMA ZEMLJI PORIJEKLA/
MEALS ORGANIZATION (LUNCH) BY COUNTRY OF ORIGIN**

B25.
**ORGANIZACIJA PREHRANE (VEČERA) PREMA ZEMLJI PORIJEKLA/
MEALS ORGANIZATION (SUPPER) BY COUNTRY OF ORIGIN**

B26.
**AKTIVNOSTI ZA VRIJEME BORAVKA U DESTINACIJI
PREMA ZEMLJI PORIJEKLA/
ACTIVITIES IN DESTINATION BY COUNTRY OF ORIGIN**

B27.
**STUPANJ ZADOVOLJSTVA ELEMENTIMA TURISTIČKE PONUDE
PREMA ZEMLJI PORIJEKLA/
LEVEL OF SATISFACTION WITH ELEMENTS OF TOURISM SUPPLY BY COUNTRY
OF ORIGIN**

B28.
**SMETNJE TIJEKOM PLOVIDBE I BORAVKA U MARINAMA/LUKAMA/
MJESTIMA PREMA ZEMLJI PORIJEKLA/
DISTURBANCES DURING SAILING AND STAY IN MARINAS/TOWN PORTS/
RESORTS BY COUNTRY OF ORIGIN**

B29.
**INFORMIRANJE PRIJE PLOVIDBE PREMA ZEMLJI PORIJEKLA/
INFORMATION RECEIVED BEFORE A VOYAGE BY COUNTRY OF ORIGIN**

B30.
**PROSJEČNI IZDACI NAUČIČARA PREMA ZEMLJI PORIJEKLA U EURIMA/
AVERAGE EXPENDITURES OF NAUTICAL TOURISTS BY COUNTRY OF ORIGIN IN
EUROS**

B31.
**STRUKTURA PROSJEČNIH IZDATAKA NAUČIČARA PREMA ZEMLJI
PORIJEKLA/
DISTRIBUTION OF AVERAGE EXPENDITURES OF NAUTICAL TOURISTS BY
COUNTRY OF ORIGIN**

B32.
**PROSJEČNI DNEVNI IZDACI NAUČIČARA PREMA ZEMLJI PORIJEKLA U
EURIMA/
AVERAGE DAILY EXPENDITURES OF NAUTICAL TOURISTS BY COUNTRY OF
ORIGIN IN EUROS**

B33.
**STRUKTURA PROSJEČNIH DNEVNIH IZDATAKA NAUČIČARA PREMA
ZEMLJI PORIJEKLA/
DISTRIBUTION OF AVERAGE DAILY EXPENDITURES OF NAUTICAL TOURISTS BY
COUNTRY OF ORIGIN**



C. OBILJEŽJA TURISTIČKE POTRAŽNJE I POTROŠNJE NAUČIČARA U HRVATSKOJ U 2017. PREMA ZEMLJI PORIJEKLA – ZA NAUČIČARE NA VLASTITIM PLOVILIMA, PLOVILIMA PRIJATELJA/ ROĐAKA ILI U INOZEMNOM ČARTERU/ CHARACTERISTICS OF NAUTICAL TOURISM DEMAND AND EXPENDITURES IN CROATIA IN 2017 BY COUNTRY OF ORIGIN – FOR TOURISTS ON OWN VESSELS, VESSELS OWNED BY FRIENDS/RELATIVES OR THOSE IN FOREIGN CHARTER

- C1.**
DOB NAUČIČARA PREMA ZEMLJI PORIJEKLA (1)/
AGE OF NAUTICAL TOURISTS BY COUNTRY OF ORIGIN (1)
- C2.**
DOB NAUČIČARA PREMA ZEMLJI PORIJEKLA (2)/
AGE OF NAUTICAL TOURISTS BY COUNTRY OF ORIGIN (2)
- C3.**
STUPANJ OBRAZOVANJA PREMA ZEMLJI PORIJEKLA/
LEVEL OF EDUCATION BY COUNTRY OF ORIGIN
- C4.**
MJESEČNA PRIMANJA KUĆANSTVA PREMA ZEMLJI PORIJEKLA/
HOUSEHOLD MONTHLY INCOME BY COUNTRY OF ORIGIN
- C5.**
UČESTALOST DOLASKA U HRVATSKU PREMA ZEMLJI PORIJEKLA/
FREQUENCY OF VISITING CROATIA BY COUNTRY OF ORIGIN
- C6.**
UČESTALOST DOLASKA U MARINU ANKETIRANJA PREMA ZEMLJI
PORIJEKLA/
FREQUENCY OF VISITING MARINA WHERE THE INTERVIEW WAS OBTAINED BY
COUNTRY OF ORIGIN
- C7.**
IZVORI INFORMACIJA PREMA ZEMLJI PORIJEKLA/
MAIN SOURCES OF INFORMATION BY COUNTRY OF ORIGIN
- C8.**
PRIJEVOZNO SREDSTVO PREMA ZEMLJI PORIJEKLA/
MAIN MEANS OF TRANSPORTATION BY COUNTRY OF ORIGIN
- C9.**
KORIŠTENJE NISKOTARIFNIH ZRAČNIH PRIJEVOZNIKA U DOLASKU U
HRVATSKU PREMA ZEMLJI PORIJEKLA/
USING THE LOW-COST CARRIER WHEN FLYING TO CROATIA BY COUNTRY OF
ORIGIN
- C10.**
VLASNIŠTVO PLOVILA PREMA ZEMLJI PORIJEKLA/
VESSEL OWNERSHIP BY COUNTRY OF ORIGIN
- C11.**
NAJAM SKIPERA PREMA ZEMLJI PORIJEKLA/
SKIPPER/CREW HIRE BY COUNTRY OF ORIGIN
- C12.**
UKUPAN BROJ OSOBA NA PLOVILU PREMA ZEMLJI PORIJEKLA/
TOTAL NUMBER OF PERSONS ON THE VESSEL BY COUNTRY OF ORIGIN
- C13.**
PRATNJA NA PUTOVANJU/PLOVIDBI PREMA ZEMLJI PORIJEKLA/
TRAVELLING/SAILING PARTY BY COUNTRY OF ORIGIN

C14.
DULJINA BORAVKA NA PUTOVANJU/PLOVIDBI U HRVATSKOJ
PREMA ZEMLJI PORIJEKLA/
LENGTH OF TRIP/VOYAGE IN CROATIA BY COUNTRY OF ORIGIN

C15.
BROJ NOĆENJA U MARINAMA PREMA ZEMLJI PORIJEKLA/
NUMBER OF OVERNIGHTS IN MARINAS BY COUNTRY OF ORIGIN

C16.
BROJ NOĆENJA U MJESNIM LUČICAMA PREMA ZEMLJI PORIJEKLA/
NUMBER OF OVERNIGHTS IN TOWN PORTS BY COUNTRY OF ORIGIN

C17.
BROJ NOĆENJA NA BOVI/ CORPO MORTO IZVAN MJESNIH LUČICA I
MARINA PREMA ZEMLJI PORIJEKLA/
NUMBER OF OVERNIGHTS ON BUOY/ CORPO MORTO OUT OF TOWN PORTS
AND MARINAS BY COUNTRY OF ORIGIN

C18.
BROJ NOĆENJA NA SIDRU IZVAN MJESNIH LUČICA I MARINA
PREMA ZEMLJI PORIJEKLA/
NUMBER OF OVERNIGHTS MOORED OUT OF TOWN PORTS AND MARINAS
BY COUNTRY OF ORIGIN

C19.
BROJ NOĆENJA U SMJEŠTAJNIM OBJEKTIMA NA KOPNU
PREMA ZEMLJI PORIJEKLA/
NUMBER OF OVERNIGHTS IN ACCOMMODATION FACILITIES ON SHORE
BY COUNTRY OF ORIGIN

C20.
PROSJEČAN BROJ NOĆENJA PREMA MJESTU NOĆENJA I ZEMLJI
PORIJEKLA/
AVERAGE NUMBER OF OVERNIGHTS BY LOCATION OF OVERNIGHT
AND COUNTRY OF ORIGIN

C21.
STRUKTURA BROJA NOĆENJA PREMA MJESTU NOĆENJA
I ZEMLJI PORIJEKLA/
DISTRIBUTION OF NUMBER OF OVERNIGHTS BY LOCATION OF OVERNIGHT
AND COUNTRY OF ORIGIN

C22.
ORGANIZACIJA PREHRANE (DORUČAK) PREMA ZEMLJI PORIJEKLA/
MEALS ORGANIZATION (BREAKFAST) BY COUNTRY OF ORIGIN

C23.
ORGANIZACIJA PREHRANE (RUČAK) PREMA ZEMLJI PORIJEKLA/
MEALS ORGANIZATION (LUNCH) BY COUNTRY OF ORIGIN

C24.
ORGANIZACIJA PREHRANE (VEČERA) PREMA ZEMLJI PORIJEKLA/
MEALS ORGANIZATION (SUPPER) BY COUNTRY OF ORIGIN

C25.
AKTIVNOSTI ZA VRIJEME BORAVKA U DESTINACIJI
PREMA ZEMLJI PORIJEKLA/
ACTIVITIES IN DESTINATION BY COUNTRY OF ORIGIN

C26.
STUPANJ ZADOVOLJSTVA ELEMENTIMA TURISTIČKE PONUDE
PREMA ZEMLJI PORIJEKLA/
LEVEL OF SATISFACTION WITH ELEMENTS OF TOURISM SUPPLY
BY COUNTRY OF ORIGIN

C27.
SMETNJE TIJEKOM PLOVIDBE I BORAVKA U MARINAMA/LUKAMA/
MJESTIMA* PREMA VLASNIŠTVU PLOVILA/
DISTURBANCES DURING SAILING AND STAY IN MARINAS/TOWN PORTS/
RESORTS* BY VESSEL OWNERSHIP



C28.
INFORMIRANJE PRIJE PLOVIDBE PREMA VLASNIŠTVU PLOVILA/
INFORMATION RECEIVED BEFORE A VOYAGE BY VESSEL OWNERSHIP

C29.
PROSJEČNI IZDACI NAUČIČARA PREMA ZEMLJI PORIJEKLA U EURIMA/
AVERAGE EXPENDITURES OF NAUTICAL TOURISTS BY COUNTRY OF ORIGIN IN EUROS

C30.
STRUKTURA PROSJEČNIH IZDATAKA NAUČIČARA
PREMA ZEMLJI PORIJEKLA/
DISTRIBUTION OF AVERAGE EXPENDITURES OF NAUTICAL TOURISTS BY COUNTRY OF ORIGIN

C31.
PROSJEČNI DNEVNI IZDACI NAUČIČARA PREMA ZEMLJI PORIJEKLA
U EURIMA/
AVERAGE DAILY EXPENDITURES OF NAUTICAL TOURISTS BY COUNTRY OF ORIGIN IN EUROS

C32.
STRUKTURA PROSJEČNIH DNEVNIH IZDATAKA NAUČIČARA
PREMA ZEMLJI PORIJEKLA/
DISTRIBUTION OF AVERAGE DAILY EXPENDITURES OF NAUTICAL TOURISTS BY COUNTRY OF ORIGIN

D. OBILJEŽJA TURISTIČKE POTRAŽNJE I **POTROŠNJE NAUČIČARA U HRVATSKOJ U 2017.** **PREMA DUŽINI PLOVILA/** **CHARACTERISTICS OF NAUTICAL TOURISM DEMAND** **AND EXPENDITURES IN CROATIA IN 2017 BY LENGTH** **OF VESSEL**

D1.
DOB NAUČIČARA PREMA DUŽINI PLOVILA (1)/
AGE OF NAUTICAL TOURISTS BY LENGTH OF VESSEL (1)

D2.
DOB NAUČIČARA PREMA DUŽINI PLOVILA (2)/
AGE OF NAUTICAL TOURISTS BY LENGTH OF VESSEL (2)

D3.
STUPANJ OBRAZOVANJA PREMA DUŽINI PLOVILA/
LEVEL OF EDUCATION BY LENGTH OF VESSEL

D4.
MJESEČNA PRIMANJA KUĆANSTVA PREMA DUŽINI PLOVILA/
HOUSEHOLD MONTHLY INCOME BY LENGTH OF VESSEL

D5.
UČESTALOST DOLASKA U HRVATSKU PREMA DUŽINI PLOVILA/
FREQUENCY OF VISITING CROATIA BY LENGTH OF VESSEL

D6.
UČESTALOST DOLASKA U MARINU ANKETIRANJA
PREMA DUŽINI PLOVILA/
FREQUENCY OF VISITING MARINA WHERE THE INTERVIEW WAS OBTAINED BY LENGTH OF VESSEL

D7.
IZVORI INFORMACIJA PREMA DUŽINI PLOVILA/
MAIN SOURCES OF INFORMATION BY LENGTH OF VESSEL

D8.
PRIJEVOZNO SREDSTVO PREMA DUŽINI PLOVILA/
MAIN MEANS OF TRANSPORTATION BY LENGTH OF VESSEL

D9.
KORIŠTENJE NISKOTARIFNIH ZRAČNIH PRIJEVOZNIKA
U DOLASKU U HRVATSKU PREMA DUŽINI PLOVILA/
USING THE LOW-COST CARRIER WHEN FLYING TO CROATIA BY LENGTH OF VESSEL

D10.
VLASNIŠTVO PLOVILA PREMA DUŽINI PLOVILA/
VESSEL OWNERSHIP BY LENGTH OF VESSEL

D11.
NAČIN PLAĆANJA NAJMA PREMA DUŽINI PLOVILA/
TYPE OF PAYMENT BY LENGTH OF VESSEL

D12.
VRSTA NAJMA PLOVILA PREMA DUŽINI PLOVILA/
CHARTER TYPE BY LENGTH OF VESSEL

D13.
NAJAM SKIPERA PREMA DUŽINI PLOVILA/
SKIPPER/CREW HIRE BY LENGTH OF VESSEL

D14.
UKUPAN BROJ OSOBA NA PLOVILU PREMA DUŽINI PLOVILA/
TOTAL NUMBER OF PERSONS ON THE VESSEL BY LENGTH OF VESSEL



D15.
PRATNJA NA PUTOVANJU/PLOVIDBI PREMA DUŽINI PLOVILA/
TRAVELLING/SAILING PARTY BY LENGTH OF VESSEL

D16.
DULJINA BORAVKA NA PUTOVANJU/PLOVIDBI U HRVATSKOJ
PREMA DUŽINI PLOVILA/
LENGTH OF TRIP/VOYAGE IN CROATIA BY LENGTH OF VESSEL

D17.
BROJ NOĆENJA U MARINAMA PREMA DUŽINI PLOVILA/
NUMBER OF OVERNIGHTS IN MARINAS BY LENGTH OF VESSEL

D18.
BROJ NOĆENJA U MJESNIM LUČICAMA PREMA DUŽINI PLOVILA/
NUMBER OF OVERNIGHTS IN TOWN PORTS BY LENGTH OF VESSEL

D19.
BROJ NOĆENJA NA BOVI/ CORPO MORTO IZVAN MJESNIH LUČICA I
MARINA PREMA DUŽINI PLOVILA/
NUMBER OF OVERNIGHTS ON BUOY/ CORPO MORTO OUT OF TOWN PORTS
AND MARINAS BY LENGTH OF VESSEL

D20.
BROJ NOĆENJA NA SIDRU IZVAN MJESNIH LUČICA I MARINA
PREMA DUŽINI PLOVILA/
NUMBER OF OVERNIGHTS MOORED OUT OF TOWN PORTS AND MARINAS
BY LENGTH OF VESSEL

D21.
BROJ NOĆENJA U SMJEŠTAJNIM OBJEKTIMA NA KOPNU
PREMA DUŽINI PLOVILA/
NUMBER OF OVERNIGHTS IN ACCOMMODATION FACILITIES ON SHORE
BY LENGTH OF VESSEL

D22.
PROSJEČAN BROJ NOĆENJA PREMA MJESTU NOĆENJA
I DUŽINI PLOVILA/
AVERAGE NUMBER OF OVERNIGHTS BY LOCATION OF OVERNIGHT
AND LENGTH OF VESSEL

D23.
STRUKTURA BROJA NOĆENJA PREMA MJESTU NOĆENJA
I DUŽINI PLOVILA/
DISTRIBUTION OF NUMBER OF OVERNIGHTS BY LOCATION OF OVERNIGHT
AND LENGTH OF VESSEL

D24.
ORGANIZACIJA PREHRANE (DORUČAK) PREMA DUŽINI PLOVILA/
MEALS ORGANIZATION (BREAKFAST) BY LENGTH OF VESSEL

D25.
ORGANIZACIJA PREHRANE (RUČAK) PREMA DUŽINI PLOVILA/
MEALS ORGANIZATION (LUNCH) BY LENGTH OF VESSEL

D26.
ORGANIZACIJA PREHRANE (VEČERA) PREMA DUŽINI PLOVILA/
MEALS ORGANIZATION (SUPPER) BY LENGTH OF VESSEL

D27.
AKTIVNOSTI ZA VRIJEME BORAVKA U DESTINACIJI
PREMA DUŽINI PLOVILA/
ACTIVITIES IN DESTINATION BY LENGTH OF VESSEL

D28.
STUPANJ ZADOVOLJSTVA ELEMENTIMA TURISTIČKE PONUDE
PREMA DUŽINI PLOVILA/
LEVEL OF SATISFACTION WITH ELEMENTS OF TOURISM SUPPLY
BY LENGTH OF VESSEL

D29.
SMETNJE TIJEKOM PLOVIDBE I BORAVKA U MARINAMA/LUKAMA/
MJESTIMA PREMA DUŽINI PLOVILA/
DISTURBANCES DURING SAILING AND STAY IN MARINAS/TOWN PORTS/
RESORTS BY LENGTH OF VESSEL

D30.
INFORMIRANJE PRIJE PLOVIDBE PREMA DUŽINI PLOVILA/
INFORMATION RECEIVED BEFORE A VOYAGE BY LENGTH OF VESSEL

D31.
PROSJEČNI IZDACI NAUČIČARA PREMA DUŽINI PLOVILA U EURIMA/
AVERAGE EXPENDITURES OF NAUTICAL TOURISTS BY LENGTH OF VESSEL
IN EUROS

D32.
STRUKTURA PROSJEČNIH IZDATAKA NAUČIČARA
PREMA DUŽINI PLOVILA/
DISTRIBUTION OF AVERAGE EXPENDITURES OF NAUTICAL TOURISTS
BY LENGTH OF VESSEL

D33.
PROSJEČNI DNEVNI IZDACI NAUČIČARA PREMA DUŽINI PLOVILA U
EURIMA/
AVERAGE DAILY EXPENDITURES OF NAUTICAL TOURISTS BY LENGTH OF VESSEL
IN EUROS

D34.
STRUKTURA PROSJEČNIH DNEVNIH IZDATAKA NAUČIČARA
PREMA DUŽINI PLOVILA/
DISTRIBUTION OF AVERAGE DAILY EXPENDITURES OF NAUTICAL TOURISTS
BY LENGTH OF VESSEL

PRILOG/ APPENDIX

A

**Obilježja turističke potražnje i potrošnje nautičara
u Hrvatskoj u 2017. prema vlasništvu plovila/
*Characteristics of nautical tourism demand and expenditures
in Croatia in 2017 by vessel ownership***

A1. DOB NAUČARA PREMA VLASNIŠTVU PLOVILA (1)/
AGE OF NAUTICAL TOURISTS BY VESSEL OWNERSHIP (1) (%)

Dob nautičara (godine)/ Age of nautical tourists (years)	Ukupno/ Total	Hrvatski čarter/ Croatian charter	Ostalo/ Other
Do 29/ Up to 29	15,3	19,4	9,0
30 do 49/ 30 to 49	54,7	57,6	50,4
50 i više/ 50 and over	30,1	23,0	40,6
UKUPNO/ TOTAL	100,0	100,0	100,0

A2. DOB NAUČARA PREMA VLASNIŠTVU PLOVILA (2)/
AGE OF NAUTICAL TOURISTS BY VESSEL OWNERSHIP (2) (%)

Dob nautičara (godine)/ Age of nautical tourists (years)	Ukupno/ Total	Hrvatski čarter/ Croatian charter	Ostalo/ Other
Do 25/ Up to 25	7,1	9,1	4,1
26 do 35/ 26 to 35	21,1	25,6	14,4
36 do 45/ 36 to 45	29,4	30,2	28,4
46 do 55/ 46 to 55	25,8	22,2	31,1
56 i više/ 56 and over	16,6	13,0	22,1
UKUPNO/ TOTAL	100,0	100,0	100,0
(aritmetička sredina/ arithmetic mean)			
Prosječna starost/ Average age	43,3	41,2	46,5

A3. STUPANJ OBRAZOVANJA PREMA VLASNIŠTVU PLOVILA/
LEVEL OF EDUCATION BY VESSEL OWNERSHIP (%)

Završena škola/ Level of education	Ukupno/ Total	Hrvatski čarter/ Croatian charter	Ostalo/ Other
Srednja škola ili niže/ Secondary school or lower	13,1	13,4	12,7
Viša škola/ Two-year college	36,3	36,6	35,7
Fakultet i viši stupnjevi/ University or higher	50,6	49,9	51,7
UKUPNO/ TOTAL	100,0	100,0	100,0



A4.

**MJESEČNA PRIMANJA KUĆANSTVA PREMA VLASNIŠTVU PLOVILA/
HOUSEHOLD MONTHLY INCOME BY VESSEL OWNERSHIP**

(%)

Mjesečna primanja kućanstva/ Household monthly income	Ukupno/ Total	Hrvatski čarter/ Croatian charter	Ostalo/ Other
Do 1.000 eura/ Up to 1,000 €	2,5	2,5	2,5
1.001 do 1.500 eura/ 1,001 to 1,500 €	3,5	3,6	3,2
1.501 do 2.000 eura/ 1,501 to 2,000 €	4,8	5,2	4,3
2.001 do 2.500 eura/ 2,001 to 2,500 €	6,4	6,3	6,4
2.501 do 3.000 eura/ 2,501 to 3,000 €	9,7	9,1	10,4
3.001 do 3.500 eura/ 3,001 to 3,500 €	17,3	18,2	16,0
3.501 do 5.000 eura/ 3,501 to 5,000 €	26,9	26,3	27,7
5.001 do 7.500 eura/ 5,001 to 7,500 €	13,7	12,5	15,5
7.501 do 10.000 eura/ 7,501 to 10,000 €	8,0	8,6	7,1
10.001 euro i više/ 10,001 € and more	7,3	7,6	6,9
UKUPNO/ TOTAL	100,0	100,0	100,0

A5.

**UČESTALOST DOLASKA U HRVATSKU PREMA VLASNIŠTVU PLOVILA/
FREQUENCY OF VISITING CROATIA BY VESSEL OWNERSHIP**

(%)

Učestalost dolaska u Hrvatsku/ Frequency of visiting Croatia	Ukupno/ Total	Hrvatski čarter/ Croatian charter	Ostalo/ Other
Prvi posjet/ First visit	31,5	40,0	18,2
Drugi posjet/ Second visit	18,2	20,0	15,4
3 do 5 posjeta/ 3 to 5 visits	23,2	21,8	25,5
6 i više posjeta/ 6 visits and over	27,1	18,2	40,9
UKUPNO/ TOTAL	100,0	100,0	100,0

Napomena: Odnosi se samo na inozemne nautičare/
Note: Data refer to foreign nautical tourists only.

A6.

**UČESTALOST DOLASKA U MARINU ANKETIRANJA PREMA VLASNIŠTVU PLOVILA/
FREQUENCY OF VISITING MARINA WHERE THE INTERVIEW WAS OBTAINED
BY VESSEL OWNERSHIP**

(%)

Učestalost dolaska u marinu anketiranja/ Frequency of visiting marina where the interview was obtained	Ukupno/ Total	Hrvatski čarter/ Croatian charter	Ostalo/ Other
Prvi posjet/ First visit	47,2	56,1	33,9
Drugi posjet/ Second visit	18,3	17,8	19,0
3 do 5 posjeta/ 3 to 5 visits	17,3	15,0	20,8
6 i više posjeta/ 6 visits and over	17,2	11,0	26,4
UKUPNO/ TOTAL	100,0	100,0	100,0



A7.

**IZVORI INFORMACIJA PREMA VLASNIŠTVU PLOVILA/
MAIN SOURCES OF INFORMATION BY VESSEL OWNERSHIP**

(%)

Izvori informacija/ Main sources of information	Ukupno/ Total	Hrvatski čarter/ Croatian charter	Ostalo/ Other
Internet/ Internet	38,4	42,9	31,7
Prijašnji boravak/ Previous visits	31,1	27,0	37,2
Preporuke rodbine ili prijatelja/ Recommendations of friends and relatives	23,7	25,7	20,8
Brošure, oglasi, plakati/ Brochures, advertisements and posters	11,6	13,3	8,9
Preporuke turističke agencije ili kluba/ Advice by travel agency or travel club	6,4	8,6	3,2
Članci u novinama ili časopisima/ Articles in newspapers and magazines	5,1	6,1	3,6
Radio, televizija, film ili video/ Radio, TV, film or video	4,8	5,9	3,1
Turistički sajmovi, izložbe/ Tourism fairs and exhibitions	4,2	5,0	3,1
Nisu bile potrebne nikakve informacije/ No need for any information	17,5	14,3	22,2

Napomena: Mogućnost više odgovora/
Note: Multiple response.

A8.

**PRIJEVOZNO SREDSTVO PREMA VLASNIŠTVU PLOVILA/
MAIN MEANS OF TRANSPORTATION BY VESSEL OWNERSHIP**

(%)

Prijevozno sredstvo/ Mean of transportation	Ukupno/ Total	Hrvatski čarter/ Croatian charter	Ostalo/ Other
Automobil/ Car	56,4	60,8	49,6
Automobil s plovilom na prikolici/ Car with a boat trailer	1,6	-	3,9
Autobus/ Bus	2,6	3,9	0,5
Vlak/ Train	0,2	0,3	0,1
Zrakoplov - čarter let/ Airplane - charter flight	7,2	10,3	2,6
Zrakoplov - redoviti let/ Airplane - regular flight	16,3	22,2	7,3
Brod, trajekt/ Ship, ferry	2,2	2,3	2,0
Plovilo u kojem ispitanik trenutno boravi/ Vessel the respondent is currently on	13,4	-	33,9
Neko drugo/ Something else	0,1	0,1	.
UKUPNO/ TOTAL	100,0	100,0	100,0

A9.

**KORIŠTENJE NISKOTARIFNIH ZRAČNIH PRIJEVOZNIKA U DOLASKU U HRVATSKU
PREMA VLASNIŠTVU PLOVILA/ USING THE LOW-COST CARRIER WHEN FLYING
TO CROATIA BY VESSEL OWNERSHIP**

(%)

Niskotarifni prijevoznik/ Low-cost carrier	Ukupno/ Total	Hrvatski čarter/ Croatian charter	Ostalo/ Other
Korišten/ Used	63,8	66,6	51,4
Nije korišten/ Not used	36,2	33,4	48,6
UKUPNO/ TOTAL	100,0	100,0	100,0

Napomena: Odnosi se samo na inozemne nautičare koji su u dolasku u Hrvatsku koristili zrakoplov - redoviti let/
Note: Data refer to foreign nautical tourists coming to Croatia by airplane - regular flight, only.



A10.

**NAČIN PLAĆANJA NAJMA PREMA VLASNIŠTVU PLOVILA/
TYPE OF PAYMENT BY VESSEL OWNERSHIP**

(%)

Način plaćanja/ Type of payment	Ukupno/ Total	Hrvatski čarter/ Croatian charter	Ostalo/ Other
Preko hrvatske čarter kompanije/ Through Croatian charter company	65,6	65,6	-
Preko turističke agencije u Hrvatskoj/ Through Croatian travel agency	17,9	17,9	-
Preko turističke agencije izvan Hrvatske/ Through foreign travel agency	15,0	15,0	-
Na neki drugi način/ Something other	1,6	1,6	-
UKUPNO/ TOTAL	100,0	100,0	-

Napomena: Samo za plovila u hrvatskom čarteru/

Note: For the Croatian charter, only.

A11.

**VRSTA NAJMA PLOVILA PREMA VLASNIŠTVU PLOVILA/
CHARTER TYPE BY VESSEL OWNERSHIP**

(%)

Vrsta najma plovila/ Charter type	Ukupno/ Total	Hrvatski čarter/ Croatian charter	Ostalo/ Other
Plovilo unajmljeno bez skipera/ Bareboat charter	49,2	49,2	-
Plovilo unajmljeno bez skipera, skiper dodatno unajmljen/ Bareboat charter, skipper hired separately	5,5	5,5	-
Čarter sa skiperom/posadom/ Charter with skipper/crew	43,6	43,6	-
Čarter flotila/ Flotilla charter	1,8	1,8	-
UKUPNO/ TOTAL	100,0	100,0	-

Napomena: Samo za plovila u hrvatskom čarteru/

Note: For the Croatian charter, only.

A12.

**NAJAM SKIPERA PREMA VLASNIŠTVU PLOVILA/
SKIPPER/CREW HIRE BY VESSEL OWNERSHIP**

(%)

Najam skipera/ Skipper/crew hire	Ukupno/ Total	Hrvatski čarter/ Croatian charter	Ostalo/ Other
S unajmljenim skiperom/ With hired skipper/crew	34,4	50,8	9,9
Bez unajmljenog skipera/ Without hired skipper/crew	65,6	49,2	90,1
UKUPNO/ TOTAL	100,0	100,0	100,0



A13.
UKUPAN BROJ OSOBA NA PLOVILU PREMA VLASNIŠTVU PLOVILA/
TOTAL NUMBER OF PERSONS ON THE VESSEL BY VESSEL OWNERSHIP (%)

	Ukupno/ Total	Hrvatski čarter/ Croatian charter	Ostalo/ Other
Ukupan broj osoba na plovilu/ Total number of persons on the vessel			
1	0,7	0,2	1,5
2	14,0	8,5	22,1
3	8,6	7,8	9,8
4	23,9	20,9	28,5
5	13,9	15,9	10,7
6	16,1	17,0	14,7
7 i više/ 7 and more	22,9	29,7	12,7
UKUPNO/ TOTAL	100,0	100,0	100,0
(aritmetička sredina/ arithmetic mean)			
Prosječan broj osoba na plovilu/ Average number of persons on the vessel	5,0	5,4	4,3

A14.
PRATNJA NA PUTOVANJU/PLOVIDBI PREMA VLASNIŠTVU PLOVILA/
TRAVELLING/SAILING PARTY BY VESSEL OWNERSHIP (%)

	Ukupno/ Total	Hrvatski čarter/ Croatian charter	Ostalo/ Other
Pratnja na putovanju/plovidbi/ Travelling/sailing party			
Sam(a)/ Alone	0,9	0,3	1,7
Samo s partnerom/ With a partner only	35,3	31,1	41,6
S članovima obitelji/ With family members	36,8	38,1	35,0
S prijateljima (poznanicima)/ With friends or acquaintances	23,8	27,6	18,1
S organiziranom grupom/ With organized travel group	3,2	3,0	3,5
UKUPNO/ TOTAL	100,0	100,0	100,0

A15.
DULJINA BORAVKA NA PUTOVANJU/PLOVIDBI U HRVATSKOJ
PREMA VLASNIŠTVU PLOVILA/
LENGTH OF TRIP/VOYAGE IN CROATIA BY VESSEL OWNERSHIP (%)

	Ukupno/ Total	Hrvatski čarter/ Croatian charter	Ostalo/ Other
Broj noćenja na putovanju/plovidbi u Hrvatskoj/ Number of overnights on trip/voyage in Croatia			
1 do 3/ 1 to 3	2,0	1,3	3,1
4 do 7/ 4 to 7	59,4	71,2	39,0
8 do 14/ 8 to 14	26,3	23,3	31,3
15 do 21/ 15 to 21	7,7	3,7	14,7
22 i više/ 22 and more	4,6	0,5	11,9
UKUPNO/ TOTAL	100,0	100,0	100,0



A16.
BROJ NOĆENJA U MARINAMA PREMA VLASNIŠTVU PLOVILA/
NUMBER OF OVERNIGHTS IN MARINAS BY VESSEL OWNERSHIP

(%)

Broj noćenja u marinama/ Number of overnights in marinas	Ukupno/ Total	Hrvatski čarter/ Croatian charter	Ostalo/ Other
0/ 0	3,3	3,8	2,5
1 do 3/ 1 to 3	29,7	37,8	15,5
4 do 7/ 4 to 7	48,7	49,9	46,6
8 do 14/ 8 to 14	14,1	8,1	24,3
15 do 21/ 15 to 21	2,8	0,4	7,0
22 i više/ 22 and more	1,5	.	4,1
UKUPNO/ TOTAL	100,0	100,0	100,0

A17.
BROJ NOĆENJA U MJESNIM LUČICAMA PREMA VLASNIŠTVU PLOVILA/
NUMBER OF OVERNIGHTS IN TOWN PORTS BY VESSEL OWNERSHIP

(%)

Broj noćenja u mjesnim lučicama/ Number of overnights in town ports	Ukupno/ Total	Hrvatski čarter/ Croatian charter	Ostalo/ Other
0/ 0	42,0	40,1	45,3
1 do 3/ 1 to 3	41,1	46,2	32,2
4 do 7/ 4 to 7	12,9	12,3	14,0
8 do 14/ 8 to 14	3,0	1,3	5,9
15 do 21/ 15 to 21	0,8	0,1	2,0
22 i više/ 22 and more	0,3	.	0,7
UKUPNO/ TOTAL	100,0	100,0	100,0

A18.
BROJ NOĆENJA NA BOVI/ CORPO MORTO IZVAN MJESNIH LUČICA I MARINA
PREMA VLASNIŠTVU PLOVILA/
NUMBER OF OVERNIGHTS ON BUOY/ CORPO MORTO OUT OF TOWN PORTS AND MARINAS
BY VESSEL OWNERSHIP

(%)

Broj noćenja na bovi izvan mjesnih lučica i marina/ Number of overnights on corpo morto out of town ports and marinas	Ukupno/ Total	Hrvatski čarter/ Croatian charter	Ostalo/ Other
0/ 0	58,1	56,0	61,8
1 do 3/ 1 to 3	33,9	38,3	26,3
4 do 7/ 4 to 7	5,9	5,5	6,7
8 do 14/ 8 to 14	1,4	0,2	3,6
15 do 21/ 15 to 21	0,3	.	0,8
22 i više/ 22 and more	0,3	.	0,7
UKUPNO/ TOTAL	100,0	100,0	100,0

A19.
BROJ NOĆENJA NA SIDRU IZVAN MJESNIH LUČICA I MARINA
PREMA VLASNIŠTVU PLOVILA/
NUMBER OF OVERNIGHTS MOORED OUT OF TOWN PORTS AND MARINAS
BY VESSEL OWNERSHIP

(%)

Broj noćenja na sidru izvan mjesnih lučica i marina/ <i>Number of overnights moored out of town ports and marinas</i>	Ukupno/ <i>Total</i>	Hrvatski čarter/ <i>Croatian charter</i>	Ostalo/ <i>Other</i>
0/ 0	69,5	67,3	73,1
1 do 3/ 1 to 3	26,7	30,4	20,4
4 do 7/ 4 to 7	3,0	2,2	4,3
8 do 14/ 8 to 14	0,5	0,1	1,3
15 do 21/ 15 to 21	0,2	.	0,4
22 i više/ 22 and more	0,2	.	0,4
UKUPNO/ TOTAL	100,0	100,0	100,0

A20.
BROJ NOĆENJA U SMJEŠTAJNIM OBJEKTIMA NA KOPNU
PREMA VLASNIŠTVU PLOVILA/
NUMBER OF OVERNIGHTS IN ACCOMMODATION FACILITIES ON SHORE
BY VESSEL OWNERSHIP

(%)

Broj noćenja u smještajnim objektima na kopnu/ <i>Number of overnights in accommodation facilities on shore</i>	Ukupno/ <i>Total</i>	Hrvatski čarter/ <i>Croatian charter</i>	Ostalo/ <i>Other</i>
0/ 0	88,9	86,6	92,7
1 do 3/ 1 to 3	8,4	10,2	5,2
4 do 7/ 4 to 7	2,0	2,6	1,0
8 do 14/ 8 to 14	0,6	0,5	0,8
15 do 21/ 15 to 21	0,1	.	0,1
22 i više/ 22 and more	0,1	0,1	0,1
UKUPNO/ TOTAL	100,0	100,0	100,0

A21.
PROSJEČAN BROJ NOĆENJA PREMA MJESTU NOĆENJA I VLASNIŠTVU PLOVILA/
AVERAGE NUMBER OF OVERNIGHTS BY LOCATION OF OVERNIGHT
AND VESSEL OWNERSHIP

(aritmetička sredina/
arithmetic mean)

Broj noćenja/ <i>Number of overnights</i>	Ukupno/ <i>Total</i>	Hrvatski čarter/ <i>Croatian charter</i>	Ostalo/ <i>Other</i>
U marinama/ <i>In marinas</i>	5,9	4,5	8,2
U mjesnim lučicama/ <i>In town ports</i>	2,0	1,6	2,6
Na bovi izvan mjesnih lučica i marina/ <i>On corpo morto out of town ports and marinas</i>	1,2	0,9	1,5
Na sidru izvan mjesnih lučica i marina/ <i>Moored out of town ports and marinas</i>	0,7	0,5	0,8
U smještajnim objektima na kopnu/ <i>In accommodation facilities on shore</i>	0,3	0,3	0,3
UKUPNO/ TOTAL	10,0	8,0	13,4



A22.
STRUKTURA BROJA NOĆENJA PREMA MJESTU NOĆENJA I VLASNIŠTVU PLOVILA/
DISTRIBUTION OF NUMBER OF OVERNIGHTS BY LOCATION OF OVERNIGHT
AND VESSEL OWNERSHIP

(%)

Broj noćenja/ Number of overnights	Ukupno/ Total	Hrvatski čarter/ Croatian charter	Ostalo/ Other
U marinama/ In marinas	58,8	56,7	61,0
U mjesnim lučicama/ In town ports	19,8	20,5	19,0
Na bovi izvan mjesnih lučica i marina/ On corpo morto out of town ports and marinas	11,5	11,6	11,5
Na sidru izvan mjesnih lučica i marina/ Moored out of town ports and marinas	6,5	6,8	6,2
U smještajnim objektima na kopnu/ In accommodation facilities on shore	3,3	4,3	2,2
UKUPNO/ TOTAL	100,0	100,0	100,0

A23.
ORGANIZACIJA PREHRANE (DORUČAK) PREMA VLASNIŠTVU PLOVILA/
MEALS ORGANIZATION (BREAKFAST) BY VESSEL OWNERSHIP

(%)

Doručak/ Breakfast	Ukupno/ Total	Hrvatski čarter/ Croatian charter	Ostalo/ Other
Isključivo na brodu/ On vessel exclusively	64,3	67,0	60,4
Pretežno na brodu/ On vessel predominantly	30,2	27,2	34,7
Pretežno u restoranu/ In restaurants predominantly	4,8	5,2	4,2
Isključivo u restoranu/ In restaurants exclusively	0,7	0,6	0,8
UKUPNO/ TOTAL	100,0	100,0	100,0

A24.
ORGANIZACIJA PREHRANE (RUČAK) PREMA VLASNIŠTVU PLOVILA/
MEALS ORGANIZATION (LUNCH) BY VESSEL OWNERSHIP

(%)

Ručak/ Lunch	Ukupno/ Total	Hrvatski čarter/ Croatian charter	Ostalo/ Other
Isključivo na brodu/ On vessel exclusively	29,1	30,3	27,3
Pretežno na brodu/ On vessel predominantly	47,2	45,2	50,3
Pretežno u restoranu/ In restaurants predominantly	19,7	19,9	19,4
Isključivo u restoranu/ In restaurants exclusively	4,0	4,6	3,1
UKUPNO/ TOTAL	100,0	100,0	100,0

A25.
**ORGANIZACIJA PREHRANE (VEČERA) PREMA VLASNIŠTVU PLOVILA/
MEALS ORGANIZATION (SUPPER) BY VESSEL OWNERSHIP**

(%)

Večera/ Supper	Ukupno/ Total	Hrvatski čarter/ Croatian charter	Ostalo/ Other
Isključivo na brodu/ On vessel exclusively	8,5	9,3	7,5
Pretežno na brodu/ On vessel predominantly	22,1	20,2	25,0
Pretežno u restoranu/ In restaurants predominantly	47,2	48,1	45,8
Isključivo u restoranu/ In restaurants exclusively	22,1	22,4	21,7
UKUPNO/ TOTAL	100,0	100,0	100,0

A26.
**AKTIVNOSTI ZA VRIJEME BORAVKA U DESTINACIJI PREMA VLASNIŠTVU PLOVILA/
ACTIVITIES IN DESTINATION BY VESSEL OWNERSHIP**

(%)

Rang/ Rank	Aktivnosti/ Activities	Ukupno/ Total	Hrvatski čarter/ Croatian charter	Ostalo/ Other
1.	Odlazak u restorane/ Going to restaurants	95,9	95,6	96,5
2.	Odlazak u kupnju/ Shopping	84,2	85,3	82,6
3.	Odlazak u slastičarnice, 'kafiće' i sl./ Going to cafe bars, cake shops and similar	53,2	53,6	52,7
4.	Ronjenje/ Scuba diving	47,9	50,1	44,5
5.	Šetnje u prirodi (pješačenje)/ Nature walk	40,2	41,9	37,5
6.	Ribolov/ Fishing	33,8	32,4	35,9
7.	Izleti u nacionalne parkove/zaštićena prirodna područja/ Visiting national parks/protected natural areas	33,0	34,7	30,3
8.	Razgledavanje znamenitosti, posjet muzejima i izložbama/ Sightseeing, visiting museums and exhibitions	32,1	30,5	34,5
9.	Ostale sportsko-rekreacijske aktivnosti na moru (osim plivanja i kupanja)/ Other water-based activities (except swimming and bathing)	30,6	31,8	28,9
10.	Posjet lokalnim zabavama/ Attending local entertainment events	29,9	26,8	34,5
11.	Ples ili disco/ Dance or night clubs	20,2	21,8	17,7
12.	Sportsko-rekreacijske aktivnosti na kopnu/ Other land-based activities (tennis, mountaineering, cycling)	15,8	14,2	18,0
13.	Posjet koncertima, kazalištu i priredbama/ Attending concerts, theatres plays and performances	14,6	11,6	18,9
14.	Posjet tematskim parkovima/vodenim parkovima/ Visiting theme parks/water parks	11,0	9,3	13,6
15.	Obilazak vinskih cesta/vinarija/cesta maslinovog ulja/uljara/ Visiting wine roads/wineries/olive oil roads/oil mills	8,7	7,0	11,1

Napomena: Mogućnost više odgovora/

Note: Multiple response.

A27.
STUPANJ ZADOVOLJSTVA ELEMENTIMA TURISTIČKE PONUDE PREMA VLASNIŠTVU PLOVILA/
LEVEL OF SATISFACTION WITH ELEMENTS OF TOURISM SUPPLY BY VESSEL OWNERSHIP

(%)

Rang*/ Rank*	Elementi ponude/ Elements of tourism supply	Ukupno/ Total	Hrvatski čarter/ Croatian charter	Ostalo/ Other
1.	Ljepota prirode i krajolika/ Beauty of nature and scenery	92,5	93,4	91,2
2.	Osobna sigurnost/ Personal safety	89,7	88,5	91,3
3.	Prihvat u zračnoj luci (transfer)**/ Transfer at airport**	88,9	88,9	-
4.	Prihvat u marini**/ Transfer at marina **	88,3	88,3	-
5.	Ekološka očuvanost/ Ecological preservation	87,3	87,3	87,4
6.	Prostorni raspored marina/ Geographical spread of marinas	84,6	85,1	83,8
7.	Stanje broda (ispravnost, uređenost, opremljenost i slično)**/ Condition of the ship (functionality, arrangement, equipment, etc.) **	84,4	84,4	-
8.	Bogatstvo gastronomske ponude/ A wealth of gastronomic offer	83,4	84,1	82,4
9.	Opskrbljenost vodom (hladna i topla) u marinama/ Water supply (cold and hot) in marinas	82,9	82,9	82,8
10.	Vezovi (širina, ispravnost)/ Berths (width, functionality)	82,6	82,7	82,3
11.	Raspoloživost informacija u marinama o turističkoj ponudi destinacija/ Information availability in marinas about destination tourism offer	82,4	82,7	82,1
12.	Uslužnost osoblja u marinama/ Hospitality of marinas' personnel	82,4	82,1	82,7
13.	Ukupna ponuda za nautičare/ Nautical product overall	82,0	82,1	81,7
14.	Dostatnost priključaka za vodu i struju u marinama/ Water and electricity connections in marinas	81,8	82,8	80,2
15.	Uređenost i čistoća okoliša u marinama/ Landscaping and tidiness of marinas' grounds	81,0	81,4	80,4
16.	Kvaliteta tehničkog servisa (brzina popravka) u marinama/ Quality of technical services (speed of repair) in marinas	80,9	82,8	78,3
17.	Prometna dostupnost polazne luke/ Accessibility of the departure port	80,4	79,8	82,1
18.	Kvaliteta ugostiteljskih usluga u marinama/ Quality of catering services in marinas	79,6	79,2	80,1
19.	Sanitarije u marinama/ Tidiness of sanitary facilities in marinas	79,1	78,1	80,6
20.	Raznolikost kulturnih manifestacija/ Variety of cultural manifestations	78,4	78,9	77,7
21.	Mogućnosti za kupnju/ Shopping opportunities	76,3	77,2	74,9
22.	'Vrijednost za novac' ukupne ponude za nautičare/ 'Value for money' of nautical product overall	76,3	76,2	76,3
23.	Bogatstvo sportskih sadržaja/ Variety of sport activities	74,1	73,5	75,0
24.	Raznolikost sadržaja za zabavu/ Variety of entertainment opportunities	72,6	72,3	73,0
25.	Mogućnosti kupnje u marinama/ Shopping facilities in marinas	72,1	72,7	71,1

■

■ Vrlo nizak/
Very low

■

■ Nizak/
Low

■

■ Srednji/
Middle

■

■ Visok/
High

■

■ Vrlo visok/
Very high

■

■ Stupanj zadovoljstva/
Level of satisfaction

*Rang prema zbroju postotaka za ocjene 'vrlo dobro' i 'odlično' / Rank according to sum of 'excellent' and 'very good' marks.

**Samo za nautičare u hrvatskom čarteru / For the Croatian charter only.

Stupanj zadovoljstva: **Iznad 80%** (vrlo visok); **70% do 80%** (visok); **60% do 70%** (srednji); **50% do 60%** (nizak); **ispod 50%** (vrlo nizak) / Satisfaction level: **Above 80%** (very high); **70% to 80%** (high); **60% to 70%** (middle); **50% to 60%** (low); **under 50%** (very low).

A28.
SMETNJE TIJEKOM PLOVIDBE I BORAVKA U MARINAMA/LUKAMA/MJESTIMA*
PREMA VLASNIŠTVU PLOVILA/
DISTURBANCES DURING SAILING AND STAY IN MARINAS/TOWN PORTS/RESORTS*
BY VESSEL OWNERSHIP

	(%)		
Smetnje/ Disturbances	Ukupno/ Total	Hrvatski čarter/ Croatian charter	Ostalo/ Other
Buka koja remeti komfor Vašeg boravka na brodu u marini/luci/ <i>Noise disturbance in marinas/town ports</i>	11,7	11,3	12,3
Buka koja remeti komfor Vašeg boravka na brodu na bovi/sidrištu (izvan luka)/ <i>Noise disturbance during mooring/anchorage out of town ports and marinas</i>	7,2	6,7	7,8
Nemogućnost pronalaska slobodnog tranzitnog veza u marini/luci/bovi/ <i>Inability to find a transit mooring in marinas/town ports</i>	9,2	8,9	9,7
Prevelik broj plovila na moru/ <i>Too many boats at sea</i>	9,9	9,1	11,0
Gužva na kopnu u mjestima koje posjećujete/ <i>Crowding at resorts</i>	9,4	8,6	10,5
Problemi s odlaganjem otpada (prenatrpani kontejneri, nema reciklaže, neugodni miris, ...)/ <i>Problems with the waste disposal (overcrowded containers, no recycling, unpleasant smell, etc.)</i>	10,2	9,5	11,3
Zauljeno more/ <i>Oiled patches/spills at sea</i>	7,1	6,6	7,9
Plutajući/morski otpad/ <i>Floating waste</i>	10,8	10,1	11,8
Neodgovorno ponašanje drugih nautičara na moru/ <i>Irresponsible behavior of other sailors/yachtsmen at sea</i>	12,9	11,0	15,7
Nešto drugo/ <i>Something else</i>	0,6	0,7	0,4

* Prikazan je postotak ispitanika koji su zasmetani (donekle ili jako) pojedinim elementom/
Proportion of respondents who felt disturbed (somewhat or a lot).

A29.
INFORMIRANJE PRIJE PLOVIDBE PREMA VLASNIŠTVU PLOVILA/
INFORMATION RECEIVED BEFORE A VOYAGE BY VESSEL OWNERSHIP

	(%)		
Dobivene informacije/ <i>Information received</i>	Ukupno/ Total	Hrvatski čarter/ Croatian charter	Ostalo/ Other
O mjestima gdje se nalaze zaštićena prirodna područja (nacionalni parkovi, parkovi prirode, NATURA 2000)/ <i>On locations of protected natural areas (national parks, nature parks, NATURA 2000)</i>	45,7	44,0	48,3
O pravilima ponašanja u zaštićenim prirodnim područjima/ <i>On rules of conduct in protected natural areas</i>	39,9	38,7	41,7
O ugroženim vrstama/staništima (dupini, morska medvjedica, Posidonia, školjke)/ <i>On endangered species/habitats (dolphins, sea bears, Posidonia, clams)</i>	30,7	26,9	36,4
O kontaktima u slučaju opasnosti (požar, hitna pomoć, kriminal, zagađenje mora i sl.)/ <i>On emergency contacts (in case of fire, crime, sea pollution, etc.)</i>	52,8	52,8	52,7
O aplikaciji nIS - Nautički informacijski servis/ <i>About nIS (Nautical Information Service) application</i>	37,3	36,4	38,6

Napomena: Mogućnost više odgovora/
Note: Multiple response.

A30.
PROSJEČNI IZDACI NAUTIČARA PREMA VLASNIŠTVU PLOVILA U EURIMA/
AVERAGE EXPENDITURES OF NAUTICAL TOURISTS BY VESSEL OWNERSHIP IN EUROS (po osobi u eurima/
per person in €)

Prosječni izdaci na putovanju/plovidbi/ Average trip/sailing expenditures	Ukupno/ Total	Hrvatski čarter/ Croatian charter	Ostalo/ Other
Ukupno/ Total	1.486	1.700	1.167
Izdaci za prijevoz od mjesta stanovanja do polazne luke u Hrvatskoj i natrag/ Transport expenditures from place of residence to the departure port in Croatia and vice versa	169	187	142
Izdaci za plovilo/ Expenditures for the vessel	914	1.170	532
Ostali izdaci tijekom plovidbe/boravka/ Other expenditures	403	342	493

A31.
STRUKTURA PROSJEČNIH IZDATAKA NAUTIČARA PREMA VLASNIŠTVU PLOVILA/
DISTRIBUTION OF AVERAGE EXPENDITURES OF NAUTICAL TOURISTS BY VESSEL OWNERSHIP (%)

Prosječni izdaci na putovanju/plovidbi/ Average trip/sailing expenditures	Ukupno/ Total	Hrvatski čarter/ Croatian charter	Ostalo/ Other
Ukupno/ Total	100,0	100,0	100,0
Izdaci za prijevoz od mjesta stanovanja do polazne luke u Hrvatskoj i natrag/ Transport expenditures from place of residence to the departure port in Croatia and vice versa	11,4	11,0	12,2
Izdaci za plovilo/ Expenditures for the vessel	61,5	68,8	45,6
Ostali izdaci tijekom plovidbe/boravka/ Other expenditures	27,1	20,1	42,3

A32.
PROSJEČNI DNEVNI IZDACI NAUTIČARA PREMA VLASNIŠTVU PLOVILA U EURIMA/
AVERAGE DAILY EXPENDITURES OF NAUTICAL TOURISTS BY VESSEL OWNERSHIP IN EUROS (€)

Prosječni dnevni izdaci/ Average daily expenditures	Ukupno/ Total	Hrvatski čarter/ Croatian charter	Ostalo/ Other
Ukupno/ Total	126,18	182,54	75,06
Izdaci za plovilo/ Expenditures for the vessel	87,60	141,25	38,95
Izdaci za najam plovila/ Renting costs	46,53	97,83	-
Izdaci za skipera (ukoliko nisu uključeni u najam)/ Skipper/crew charge (if not included in rent)	4,70	9,23	0,59
Izdaci za vez plovila (ne uključujući izdatke za stalni vez)/ Berth charges (excluding permanent berth)	11,90	12,00	11,80
Izdaci za gorivo/ Fuel expenditures	20,97	19,81	22,02
Izdaci za servisne usluge i ostali izdaci/ Service costs and other expenditures	3,51	2,38	4,54
Ostali izdaci tijekom plovidbe/boravka/ Other expenditures	38,58	41,29	36,11
Izdaci za smještaj na kopnu/ On shore accommodation expenditures	1,38	2,11	0,72
Izdaci za ugostiteljske usluge/ Expenditures for catering services	19,40	20,26	18,62
Izdaci za kupnju/ Shopping expenditures	12,58	13,26	11,97
Izdaci za kulturu, zabavu, sport, rekreaciju i izlete/ Expenditures for culture, entertainment, sport, recreation and excursions	3,78	4,15	3,44
Ostalo/ Other expenditures	1,44	1,52	1,36



A33.

**STRUKTURA PROSJEČNIH DNEVNIH IZDATAKA NAUČARA PREMA VLASNIŠTVU PLOVILA/
DISTRIBUTION OF AVERAGE DAILY EXPENDITURES OF NAUTICAL TOURISTS BY VESSEL OWNERSHIP** (%)

Prosječni dnevni izdaci/ Average daily expenditures	Ukupno/ Total	Hrvatski čarter/ Croatian charter	Ostalo/ Other
Ukupno/ Total	100,0	100,0	100,0
Izdaci za plovilo/ Expenditures for the vessel	69,4	77,4	51,9
Izdaci za najam plovila/ Renting costs	53,1	69,3	-
Izdaci za skipera (ukoliko nisu uključeni u najam)/ Skipper/crew charge (if not included in rent)	5,4	6,5	1,5
Izdaci za vez plovila (ne uključujući izdatke za stalni vez)/ Berth charges (excluding permanent berth)	13,6	8,5	30,3
Izdaci za gorivo/ Fuel expenditures	23,9	14,0	56,5
Izdaci za servisne usluge i ostali izdaci/ Service costs and other expenditures	4,0	1,7	11,6
Ostali izdaci tijekom plovidbe/boravka/ Other expenditures	30,6	22,6	48,1
Izdaci za smještaj na kopnu/ On shore accommodation expenditures	3,6	5,1	2,0
Izdaci za ugostiteljske usluge/ Expenditures for catering services	50,3	49,1	51,6
Izdaci za kupnju/ Shopping expenditures	32,6	32,1	33,1
Izdaci za kulturu, zabavu, sport, rekreaciju i izlete/ Expenditures for culture, entertainment, sport, recreation and excursions	9,8	10,1	9,5
Ostalo/ Other expenditures	3,7	3,7	3,8



PRILOG/ APPENDIX

B

**Obilježja turističke potražnje i potrošnje nautičara
u Hrvatskoj u 2017. prema zemlji porijekla
– za nautičare u hrvatskom čarteru/**

***Characteristics of nautical tourism demand and expenditures
in Croatia in 2017 by country of origin
– for tourists in Croatian charter only***



B1.

HRVATSKI ČARTER/ CROATIAN CHARTER
DOB NAUČIČARA PREMA PREMA ZEMLJI PORIJEKLA (1)/
AGE OF NAUTICAL TOURISTS BY COUNTRY OF ORIGIN (1)

(%)

Dob nautičara (godine)/ Age of nautical tourists (years)	Ukupno/ Total	Hrvatska/ Croatia	Italija/ Italy	Njemačka/ Germany	Austrija/ Austria	Slovenija/ Slovenia	Velika Britanija/ Great Britain	Češka/ Czech Republic	Francuska/ France	Poljska/ Poland	Rusija/ Russia	Slovačka/ Slovakia	Švedska/ Sweden	Nizozemska/ Netherlands
Do 29/ Up to 29	19,4	26,9	29,3	19,3	17,5	17,9	26,3	19,4	7,7	20,5	13,9	15,2	19,2	44,0
30 do 49/ 30 to 49	57,6	51,9	61,0	47,7	51,5	64,1	39,5	54,8	57,7	70,5	72,2	57,6	57,7	28,0
50 i više/ 50 and over	23,0	21,2	9,8	33,0	30,9	17,9	34,2	25,8	34,6	9,1	13,9	27,3	23,1	28,0
UKUPNO/ TOTAL	100,0	100,0	100,0	100,0	100,0	100,0	100,0	100,0	100,0	100,0	100,0	100,0	100,0	100,0

B2.

HRVATSKI ČARTER/ CROATIAN CHARTER
DOB NAUČIČARA PREMA PREMA ZEMLJI PORIJEKLA (2)/
AGE OF NAUTICAL TOURISTS BY COUNTRY OF ORIGIN (2)

(%)

Dob nautičara (godine)/ Age of nautical tourists (years)	Ukupno/ Total	Hrvatska/ Croatia	Italija/ Italy	Njemačka/ Germany	Austrija/ Austria	Slovenija/ Slovenia	Velika Britanija/ Great Britain	Češka/ Czech Republic	Francuska/ France	Poljska/ Poland	Rusija/ Russia	Slovačka/ Slovakia	Švedska/ Sweden	Nizozemska/ Netherlands
Do 25/ Up to 25	9,1	15,4	12,2	10,1	9,3	12,8	13,2	6,5	.	6,8	8,3	6,1	7,7	20,0
26 do 35/ 26 to 35	25,6	28,8	29,3	17,4	19,6	25,6	34,2	30,6	26,9	45,5	30,6	33,3	26,9	28,0
36 do 45/ 36 to 45	30,2	26,9	39,0	23,9	32,0	33,3	15,8	32,3	30,8	31,8	38,9	24,2	34,6	20,0
46 do 55/ 46 to 55	22,2	19,2	14,6	30,3	18,6	15,4	21,1	16,1	23,1	9,1	19,4	33,3	15,4	20,0
56 i više/ 56 and over	13,0	9,6	4,9	18,3	20,6	12,8	15,8	14,5	19,2	6,8	2,8	3,0	15,4	12,0
UKUPNO/ TOTAL	100,0	100,0	100,0	100,0	100,0	100,0	100,0	100,0	100,0	100,0	100,0	100,0	100,0	100,0
									(aritmetička sredina/ arithmetic mean)					
Prosječna starost/ Average age	41,2	39,0	36,6	43,4	42,4	39,6	41,0	41,4	44,7	37,2	38,9	40,3	42,2	37,6

B3.

HRVATSKI ČARTER/ CROATIAN CHARTER
STUPANJ OBRAZOVANJA PREMA PREMA ZEMLJI PORIJEKLA/
LEVEL OF EDUCATION BY COUNTRY OF ORIGIN

(%)

Završena škola/ Level of education	Ukupno/ Total	Hrvatska/ Croatia	Italija/ Italy	Njemačka/ Germany	Austrija/ Austria	Slovenija/ Slovenia	Velika Britanija/ Great Britain	Češka/ Czech Republic	Francuska/ France	Poljska/ Poland	Rusija/ Russia	Slovačka/ Slovakia	Švedska/ Sweden	Nizozemska/ Netherlands
Srednja škola ili niže/ Secondary school or lower	13,4	9,6	12,2	12,8	21,6	15,4	10,5	22,6	11,5	13,6	13,9	24,2	23,1	16,0
Viša škola/ Two-year college	36,6	36,5	26,8	37,6	43,3	17,9	39,5	22,6	19,2	47,7	38,9	33,3	26,9	28,0
Fakultet i viši stupnjevi/ University or higher	49,9	53,8	61,0	49,5	35,1	66,7	50,0	54,8	69,2	38,6	47,2	42,4	50,0	56,0
UKUPNO/ TOTAL	100,0	100,0	100,0	100,0	100,0	100,0	100,0	100,0	100,0	100,0	100,0	100,0	100,0	100,0

B4.

HRVATSKI ČARTER/ CROATIAN CHARTER
MJESEČNA PRIMANJA KUĆANSTVA PREMA ZEMLJI PORIJEKLA/
HOUSEHOLD MONTHLY INCOME BY COUNTRY OF ORIGIN

(%)

Mjesečna primanja kućanstva/ Household monthly income	Ukupno/ Total	Hrvatska/ Croatia	Italija/ Italy	Njemačka/ Germany	Austrija/ Austria	Slovenija/ Slovenia	Velika Britanija/ Great Britain	Češka/ Czech Republic	Francuska/ France	Poljska/ Poland	Rusija/ Russia	Slovačka/ Slovakia	Švedska/ Sweden	Nizozemska/ Netherlands
Do 1.000 eura/ Up to 1,000 €	2,5	3,8	.	7,3	1,0	.	.	4,8	.	4,5	2,8	.	.	4,0
1.001 do 1.500 eura/ 1,001 to 1,500 €	3,6	17,3	12,2	1,8	.	2,6	.	3,2	3,8	2,3	5,6	.	3,8	8,0
1.501 do 2.000 eura/ 1,501 to 2,000 €	5,2	.	7,3	3,7	5,2	5,1	5,3	8,1	.	6,8	2,8	9,1	.	.
2.001 do 2.500 eura/ 2,001 to 2,500 €	6,3	15,4	4,9	3,7	10,3	5,1	10,5	11,3	3,8	9,1	.	6,1	3,8	4,0
2.501 do 3.000 eura/ 2,501 to 3,000 €	9,1	25,0	7,3	7,3	10,3	17,9	2,6	6,5	7,7	6,8	.	6,1	7,7	16,0
3.001 do 3.500 eura/ 3,001 to 3,500 €	18,2	23,1	14,6	11,9	17,5	23,1	13,2	24,2	11,5	20,5	5,6	21,2	11,5	20,0
3.501 do 5.000 eura/ 3,501 to 5,000 €	26,3	3,8	19,5	34,9	33,0	28,2	31,6	29,0	23,1	29,5	33,3	36,4	19,2	20,0
5.001 do 7.500 eura/ 5,001 to 7,500 €	12,5	5,8	24,4	12,8	12,4	17,9	7,9	6,5	26,9	18,2	16,7	9,1	30,8	20,0
7.501 do 10.000 eura/ 7,501 to 10,000 €	8,6	1,9	9,8	7,3	5,2	.	18,4	3,2	7,7	2,3	13,9	9,1	.	8,0
10.001 euro i više/ 10,001 € and more	7,6	3,8	.	9,2	5,2	.	10,5	3,2	15,4	.	19,4	3,0	23,1	.
UKUPNO/ TOTAL	100,0	100,0	100,0	100,0	100,0	100,0	100,0	100,0	100,0	100,0	100,0	100,0	100,0	100,0

B5.

HRVATSKI ČARTER/ CROATIAN CHARTER
UČESTALOST DOLASKA U HRVATSKU PREMA ZEMLJI PORIJEKLA/
FREQUENCY OF VISITING CROATIA BY COUNTRY OF ORIGIN

(%)

Učestalost dolaska u Hrvatsku/ Frequency of visiting Croatia	Ukupno/ Total	Hrvatska/ Croatia	Italija/ Italy	Njemačka/ Germany	Austrija/ Austria	Slovenija/ Slovenia	Velika Britanija/ Great Britain	Češka/ Czech Republic	Francuska/ France	Poljska/ Poland	Rusija/ Russia	Slovačka/ Slovakia	Švedska/ Sweden	Nizozemska/ Netherlands
Prvi posjet/ First visit	40,0	-	43,9	34,9	30,9	28,2	36,8	43,5	53,8	34,1	63,9	36,4	61,5	72,0
Drugi posjet/ Second visit	20,0	-	26,8	18,3	17,5	23,1	36,8	12,9	15,4	22,7	25,0	18,2	15,4	12,0
3 do 5 posjeta/ 3 to 5 visits	21,8	-	17,1	24,8	26,8	20,5	13,2	19,4	15,4	27,3	5,6	24,2	7,7	16,0
6 i više posjeta/ 6 visits and over	18,2	-	12,2	22,0	24,7	28,2	13,2	24,2	15,4	15,9	5,6	21,2	15,4	.
UKUPNO/ TOTAL	100,0	-	100,0	100,0	100,0	100,0	100,0	100,0	100,0	100,0	100,0	100,0	100,0	100,0

Napomena: Odnosi se samo na inozemne nautičare/

Note: Data refer to foreign nautical tourists only.

B6.

HRVATSKI ČARTER/ CROATIAN CHARTER
UČESTALOST DOLASKA U MARINU ANKETIRANJA PREMA ZEMLJI PORIJEKLA/
FREQUENCY OF VISITING MARINA WHERE THE INTERVIEW WAS OBTAINED BY COUNTRY OF ORIGIN

(%)

Učestalost dolaska u marinu anketiranja/ Frequency of visiting marina where the interview was obtained	Ukupno/ Total	Hrvatska/ Croatia	Italija/ Italy	Njemačka/ Germany	Austrija/ Austria	Slovenija/ Slovenia	Velika Britanija/ Great Britain	Češka/ Czech Republic	Francuska/ France	Poljska/ Poland	Rusija/ Russia	Slovačka/ Slovakia	Švedska/ Sweden	Nizozemska/ Netherlands
Prvi posjet/ First visit	56,1	16,3	65,9	56,9	49,5	48,7	60,5	66,1	80,8	61,4	80,6	51,5	69,2	92,0
Drugi posjet/ Second visit	17,8	23,3	17,1	15,6	25,8	15,4	23,7	9,7	7,7	15,9	13,9	27,3	19,2	8,0
3 do 5 posjeta/ 3 to 5 visits	15,0	14,0	9,8	17,4	13,4	23,1	10,5	16,1	11,5	15,9	2,8	15,2	11,5	.
6 i više posjeta/ 6 visits and over	11,0	46,5	7,3	10,1	11,3	12,8	5,3	8,1	.	6,8	2,8	6,1	.	.
UKUPNO/ TOTAL	100,0	100,0	100,0	100,0	100,0	100,0	100,0	100,0	100,0	100,0	100,0	100,0	100,0	100,0



B7.

HRVATSKI ČARTER/ CROATIAN CHARTER
IZVORI INFORMACIJA PREMA ZEMLJI PORIJEKLA/
MAIN SOURCES OF INFORMATION BY COUNTRY OF ORIGIN

(%)

Izvori informacija/ Main sources of information	Ukupno/ Total	Hrvatska/ Croatia	Italija/ Italy	Njemačka/ Germany	Austrija/ Austria	Slovenija/ Slovenia	Velika Britanija/ Great Britain	Češka/ Czech Republic	Francuska/ France	Poljska/ Poland	Rusija/ Russia	Slovačka/ Slovakia	Svedska/ Sweden	Nizozemska/ Netherlands
Internet/ Internet	42,9	17,3	56,1	40,4	42,3	35,9	52,6	43,5	53,8	50,0	66,7	72,7	50,0	72,0
Prijašnji boravak/ Previous visits	27,0	30,8	22,0	30,3	33,0	33,3	23,7	21,0	19,2	25,0	22,2	24,2	30,8	4,0
Preporuke rodbine ili prijatelja/ Recommendations of friends and relatives	25,7	7,7	22,0	27,5	23,7	25,6	31,6	30,6	30,8	29,5	16,7	24,2	34,6	40,0
Brošure, oglasi, plakati/ Brochures, advertisements and posters	13,3	3,8	7,3	9,2	14,4	10,3	7,9	25,8	7,7	15,9	22,2	9,1	23,1	8,0
Preporuke turističke agencije ili kluba/ Advice by travel agency or travel club	8,6	3,8	7,3	8,3	13,4	12,8	7,9	8,1	23,1	6,8	11,1	9,1	7,7	8,0
Članci u novinama ili časopisima/ Articles in newspapers and magazines	6,1	1,9	2,4	3,7	5,2	.	7,9	3,2	7,7	6,8	5,6	9,1	3,8	4,0
Radio, televizija, film ili video/ Radio, TV, film or video	5,9	5,8	.	7,3	2,1	7,7	13,2	1,6	.	4,5	5,6	9,1	7,7	12,0
Turistički sajmovi, izložbe/ Tourism fairs and exhibitions	5,0	.	2,4	1,8	3,1	2,6	13,2	11,3	7,7	9,1	5,6	.	15,4	4,0
Nisu bile potrebne nikakve informacije/ No need for any information	14,3	38,5	17,1	13,8	10,3	17,9	7,9	11,3	15,4	11,4	8,3	15,2	7,7	4,0

Napomena: Mogućnost više odgovora/
Note: Multiple response.

B8.

HRVATSKI ČARTER/ CROATIAN CHARTER
PRIJEVOZNO SREDSTVO PREMA ZEMLJI PORIJEKLA/
MAIN MEANS OF TRANSPORTATION BY COUNTRY OF ORIGIN

(%)

Prijevozno sredstvo/ Mean of transportation	Ukupno/ Total	Hrvatska/ Croatia	Italija/ Italy	Njemačka/ Germany	Austrija/ Austria	Slovenija/ Slovenia	Velika Britanija/ Great Britain	Češka/ Czech Republic	Francuska/ France	Poljska/ Poland	Rusija/ Russia	Slovačka/ Slovakia	Svedska/ Sweden	Nizozemska/ Netherlands
Automobil/ Car	60,8	94,2	73,2	60,6	79,4	97,4	5,4	83,9	61,5	81,8	13,9	93,9	30,8	48,0
Automobil s plovilom na prikolici/ Car with a boat trailer	-	-	-	-	-	-	-	-	-	-	-	-	-	-
Autobus/ Bus	3,9	.	2,4	3,7	5,2	2,6	2,7	4,8	.	6,8	.	6,1	.	16,0
Vlak/ Train	0,3	.	.	1,8
Zrakoplov - charter let/ Airplane - charter flight	10,3	.	2,4	9,2	7,2	.	43,2	4,8	11,5	.	16,7	.	34,6	16,0
Zrakoplov - redoviti let/ Airplane - regular flight	22,2	1,9	17,1	23,9	8,2	.	45,9	6,5	26,9	11,4	63,9	.	34,6	20,0
Brod, trajekt/ Ship, ferry	2,3	3,8	4,9	.	.	.	2,7	.	.	.	5,6	.	.	.
Plovilo u kojem ispitanik trenutno boravi/ Vessel the respondent is currently on	-	-	-	-	-	-	-	-	-	-	-	-	-	-
Neko drugo/ Something else	0,1	.	.	0,9
UKUPNO/ TOTAL	100,0	100,0	100,0	100,0	100,0	100,0	100,0	100,0	100,0	100,0	100,0	100,0	100,0	100,0

B9.

HRVATSKI ČARTER/ CROATIAN CHARTER
KORIŠTENJE NISKOTARIFNIH ZRAČNIH PRIJEVOZNIKA U DOLASKU U HRVATSKU PREMA ZEMLJI PORIJEKLA/
USING THE LOW-COST CARRIER WHEN FLYING TO CROATIA BY COUNTRY OF ORIGIN

(%)

Niskotarifni prijevoznik/ Low-cost carrier	Ukupno/ Total	Hrvatska/ Croatia	Italija/ Italy	Njemačka/ Germany	Austrija/ Austria	Slovenija/ Slovenia	Velika Britanija/ Great Britain	Češka/ Czech Republic	Francuska/ France	Poljska/ Poland	Rusija/ Russia	Slovačka/ Slovakia	Svedska/ Sweden	Nizozemska/ Netherlands
Korišten/ Used	66,6	-	71,4	73,1	75,0	.	64,7	50,0	57,1	80,0	34,8	.	77,8	80,0
Nije korišten/ Not used	33,4	-	28,6	26,9	25,0	.	35,3	50,0	42,9	20,0	65,2	.	22,2	20,0
UKUPNO/ TOTAL	100,0	-	100,0	100,0	100,0	.	100,0	100,0	100,0	100,0	100,0	.	100,0	100,0

Napomena: Odnosi se samo na inozemne nautičare koji su u dolasku u Hrvatsku koristili zrakoplov - redoviti let /
Note: Data refer to foreign nautical tourists coming to Croatia by airplane - regular flight, only.


B10.
HRVATSKI ČARTER/ CROATIAN CHARTER
NAČIN PLAĆANJA NAJMA PREMA ZEMLJI PORIJEKLA/
TYPE OF PAYMENT BY COUNTRY OF ORIGIN

(%)

Način plaćanja/ Type of payment	Ukupno/ Total	Hrvatska/ Croatia	Italija/ Italy	Njemačka/ Germany	Austrija/ Austria	Slovenija/ Slovenia	Velika Britanija/ Great Britain	Češka/ Czech Republic	Francuska/ France	Poljska/ Poland	Rusija/ Russia	Slovačka/ Slovakia	Svedska/ Sweden	Nizozemska/ Netherlands
Preko hrvatske čarter kompanije/ Through Croatian charter company	65,6	80,8	80,5	60,6	62,9	59,0	65,8	67,7	42,3	68,2	61,1	63,6	65,4	60,0
Preko turističke agencije u Hrvatskoj/ Through Croatian travel agency	17,9	11,5	4,9	16,5	17,5	15,4	28,9	11,3	34,6	15,9	13,9	15,2	19,2	16,0
Preko turističke agencije izvan Hrvatske/ Through foreign travel agency	15,0	.	14,6	22,9	18,6	23,1	2,6	16,1	23,1	13,6	25,0	21,2	15,4	24,0
Na neki drugi način/ Something other	1,6	7,7	.	.	1,0	2,6	2,6	4,8	.	2,3
UKUPNO/ TOTAL	100,0	100,0	100,0	100,0	100,0	100,0	100,0	100,0	100,0	100,0	100,0	100,0	100,0	100,0

B11.
HRVATSKI ČARTER/ CROATIAN CHARTER
VRSTA NAJMA PLOVILA PREMA ZEMLJI PORIJEKLA/
CHARTER TYPE BY COUNTRY OF ORIGIN

(%)

Vrsta najma plovila/ Charter type	Ukupno/ Total	Hrvatska/ Croatia	Italija/ Italy	Njemačka/ Germany	Austrija/ Austria	Slovenija/ Slovenia	Velika Britanija/ Great Britain	Češka/ Czech Republic	Francuska/ France	Poljska/ Poland	Rusija/ Russia	Slovačka/ Slovakia	Svedska/ Sweden	Nizozemska/ Netherlands
Plovilo unajmljeno bez skipera/ Bareboat charter	49,2	65,4	51,2	63,3	42,3	59,0	39,5	50,0	38,5	47,7	16,7	48,5	38,5	44,0
Plovilo unajmljeno bez skipera, skiper dodatno unajmljen/ Bareboat charter, skipper hired separately	5,5	5,8	7,3	6,4	4,1	7,7	10,5	9,7	.	4,5	.	9,1	.	16,0
Čarter sa skiperom/posadom/ Charter with skipper/crew	43,6	28,8	41,5	29,4	49,5	33,3	47,4	40,3	57,7	45,5	80,6	36,4	61,5	32,0
Čarter flotila/ Flotilla charter	1,8	.	.	0,9	4,1	.	2,6	.	3,8	2,3	2,8	6,1	.	8,0
UKUPNO/ TOTAL	100,0	100,0	100,0	100,0	100,0	100,0	100,0	100,0	100,0	100,0	100,0	100,0	100,0	100,0

B12.
HRVATSKI ČARTER/ CROATIAN CHARTER
NAJAM SKIPERA PREMA ZEMLJI PORIJEKLA/
SKIPPER/CREW HIRE BY COUNTRY OF ORIGIN

(%)

Najam skipera/ Skipper/crew hire	Ukupno/ Total	Hrvatska/ Croatia	Italija/ Italy	Njemačka/ Germany	Austrija/ Austria	Slovenija/ Slovenia	Velika Britanija/ Great Britain	Češka/ Czech Republic	Francuska/ France	Poljska/ Poland	Rusija/ Russia	Slovačka/ Slovakia	Svedska/ Sweden	Nizozemska/ Netherlands
S unajmljenim skiperom/ With hired skipper/crew	50,8	34,6	48,8	36,7	57,7	41,0	60,5	50,0	61,5	52,3	83,3	51,5	61,5	56,0
Bez unajmljenog skipera/ Without hired skipper/crew	49,2	65,4	51,2	63,3	42,3	59,0	39,5	50,0	38,5	47,7	16,7	48,5	38,5	44,0
UKUPNO/ TOTAL	100,0	100,0	100,0	100,0	100,0	100,0	100,0	100,0	100,0	100,0	100,0	100,0	100,0	100,0



B13.

HRVATSKI ČARTER/ CROATIAN CHARTER

UKUPAN BROJ OSOBA NA PLOVILU PREMA ZEMLJI PORIJEKLA/

TOTAL NUMBER OF PERSONS ON THE VESSEL BY COUNTRY OF ORIGIN

(%)

Ukupno broj osoba na plovilu/ Total number of persons on the vessel	Ukupno/ Total	Hrvatska/ Croatia	Italija/ Italy	Njemačka/ Germany	Austrija/ Austria	Slovenija/ Slovenia	Velika Britanija/ Great Britain	Češka/ Czech Republic	Francuska/ France	Poljska/ Poland	Rusija/ Russia	Slovačka/ Slovakia	Švedska/ Sweden	Nizozemska/ Netherlands
1	0,2	.	2,4	4,0
2	8,5	13,5	9,8	12,8	6,2	7,7	10,5	1,6	3,8	4,5	.	15,2	3,8	.
3	7,8	9,6	7,3	9,2	11,3	5,1	5,3	4,8	7,7	9,1	8,3	3,0	11,5	12,0
4	20,9	28,8	19,5	25,7	22,7	33,3	15,8	12,9	15,4	11,4	13,9	12,1	15,4	28,0
5	15,9	15,4	7,3	13,8	11,3	17,9	23,7	22,6	30,8	22,7	13,9	24,2	11,5	28,0
6	17,0	21,2	7,3	14,7	19,6	17,9	.	24,2	15,4	29,5	16,7	15,2	30,8	16,0
7 i više/ 7 and more	29,7	11,5	46,3	23,9	28,9	17,9	44,7	33,9	26,9	22,7	47,2	30,3	26,9	12,0
UKUPNO/ TOTAL	100,0	100,0	100,0	100,0	100,0	100,0	100,0	100,0	100,0	100,0	100,0	100,0	100,0	100,0
(aritmetička sredina/ arithmetic mean)														
Prosječan broj osoba na plovilu/ Average number of persons on the vessel	5,4	4,7	5,8	5,1	5,3	5,0	5,5	6,0	5,5	5,6	6,7	5,7	5,8	4,9

B14.

HRVATSKI ČARTER/ CROATIAN CHARTER

PRATNJA NA PUTOVANJU/PLOVIDBI PREMA ZEMLJI PORIJEKLA/

TRAVELLING/SAILING PARTY BY COUNTRY OF ORIGIN

(%)

Pratnja na putovanju/plovidbi/ Travelling/sailing party	Ukupno/ Total	Hrvatska/ Croatia	Italija/ Italy	Njemačka/ Germany	Austrija/ Austria	Slovenija/ Slovenia	Velika Britanija/ Great Britain	Češka/ Czech Republic	Francuska/ France	Poljska/ Poland	Rusija/ Russia	Slovačka/ Slovakia	Švedska/ Sweden	Nizozemska/ Netherlands
Sam(a)/ Alone	0,3	.	2,4	3,0	.	4,0
Samo s partnerom/ With a partner only	31,1	38,5	36,6	36,7	28,9	33,3	18,4	30,6	19,2	34,1	36,1	39,4	26,9	32,0
S članovima obitelji/ With family members	38,1	26,9	19,5	37,6	38,1	25,6	31,6	41,9	46,2	43,2	25,0	27,3	42,3	20,0
S prijateljima (poznanicima)/ With friends or acquaintances	27,6	26,9	34,1	24,8	30,9	33,3	47,4	21,0	34,6	20,5	30,6	24,2	26,9	44,0
S organiziranom grupom/ With organized travel group	3,0	7,7	7,3	0,9	2,1	7,7	2,6	6,5	.	2,3	8,3	6,1	3,8	.
UKUPNO/ TOTAL	100,0	100,0	100,0	100,0	100,0	100,0	100,0	100,0	100,0	100,0	100,0	100,0	100,0	100,0

B15.

HRVATSKI ČARTER/ CROATIAN CHARTER

DULJINA BORAVKA NA PUTOVANJU/PLOVIDBI U HRVATSKOJ PREMA ZEMLJI PORIJEKLA/

LENGTH OF TRIP/VOYAGE IN CROATIA BY COUNTRY OF ORIGIN

(%)

Broj noćenja na putovanju/plovidbi u Hrvatskoj/ Number of overnights on trip/voyage in Croatia	Ukupno/ Total	Hrvatska/ Croatia	Italija/ Italy	Njemačka/ Germany	Austrija/ Austria	Slovenija/ Slovenia	Velika Britanija/ Great Britain	Češka/ Czech Republic	Francuska/ France	Poljska/ Poland	Rusija/ Russia	Slovačka/ Slovakia	Švedska/ Sweden	Nizozemska/ Netherlands
1 do 3/ 1 to 3	1,3	5,6	2,9	.	.	.	3,2	2,0	.	2,6	3,0	.	.	.
4 do 7/ 4 to 7	71,2	80,6	82,9	71,0	73,4	66,7	61,3	78,0	55,0	79,5	63,6	70,4	50,0	64,7
8 do 14/ 8 to 14	23,3	13,9	11,4	26,0	25,3	33,3	25,8	16,0	30,0	17,9	21,2	25,9	33,3	23,5
15 do 21/ 15 to 21	3,7	.	2,9	2,0	1,3	.	9,7	4,0	15,0	.	6,1	3,7	12,5	11,8
22 i više/ 22 and more	0,5	.	.	1,0	6,1	.	4,2	.
UKUPNO/ TOTAL	100,0	100,0	100,0	100,0	100,0	100,0	100,0	100,0	100,0	100,0	100,0	100,0	100,0	100,0



B16.

HRVATSKI ČARTER/ CROATIAN CHARTER

BROJ NOĆENJA U MARINAMA PREMA ZEMLJI PORIJEKLA/

NUMBER OF OVERNIGHTS IN MARINAS BY COUNTRY OF ORIGIN

(%)

Broj noćenja u marinama/ Number of overnights in marinas	Ukupno/ Total	Hrvatska/ Croatia	Italija/ Italy	Njemačka/ Germany	Austrija/ Austria	Slovenija/ Slovenia	Velika Britanija/ Great Britain	Češka/ Czech Republic	Francuska/ France	Poljska/ Poland	Rusija/ Russia	Slovačka/ Slovakia	Švedska/ Sweden	Nizozemska/ Netherlands
0/0	3,8	16,7	2,9	1,0	2,5	.	3,2	6,0	5,0	2,6
1 do 3/ 1 to 3	37,8	33,3	31,4	26,0	34,2	33,3	35,5	42,0	25,0	48,7	27,3	40,7	41,7	52,9
4 do 7/ 4 to 7	49,9	50,0	60,0	62,0	54,4	48,5	38,7	48,0	50,0	43,6	63,6	55,6	45,8	41,2
8 do 14/ 8 to 14	8,1	.	5,7	11,0	8,9	18,2	22,6	2,0	20,0	5,1	6,1	3,7	8,3	5,9
15 do 21/ 15 to 21	0,4	2,0	.	.	3,0	.	4,2	.
22 i više/ 22 and more
UKUPNO/ TOTAL	100,0	100,0	100,0	100,0	100,0	100,0	100,0	100,0	100,0	100,0	100,0	100,0	100,0	100,0

B17.

HRVATSKI ČARTER/ CROATIAN CHARTER

BROJ NOĆENJA U MJESNIM LUČICAMA PREMA ZEMLJI PORIJEKLA/

NUMBER OF OVERNIGHTS IN TOWN PORTS BY COUNTRY OF ORIGIN

(%)

Broj noćenja u mjesnim lučicama/ Number of overnights in town ports	Ukupno/ Total	Hrvatska/ Croatia	Italija/ Italy	Njemačka/ Germany	Austrija/ Austria	Slovenija/ Slovenia	Velika Britanija/ Great Britain	Češka/ Czech Republic	Francuska/ France	Poljska/ Poland	Rusija/ Russia	Slovačka/ Slovakia	Švedska/ Sweden	Nizozemska/ Netherlands
0/0	40,1	36,1	60,0	46,0	49,4	24,2	48,4	38,0	50,0	30,8	57,6	40,7	25,0	5,9
1 do 3/ 1 to 3	46,2	47,2	34,3	38,0	40,5	60,6	41,9	48,0	25,0	59,0	30,3	51,9	41,7	58,8
4 do 7/ 4 to 7	12,3	13,9	5,7	15,0	8,9	15,2	9,7	14,0	20,0	7,7	12,1	7,4	33,3	29,4
8 do 14/ 8 to 14	1,3	2,8	.	1,0	1,3	.	.	.	5,0	2,6
15 do 21/ 15 to 21	0,1	5,9
22 i više/ 22 and more
UKUPNO/ TOTAL	100,0	100,0	100,0	100,0	100,0	100,0	100,0	100,0	100,0	100,0	100,0	100,0	100,0	100,0

B18.

HRVATSKI ČARTER/ CROATIAN CHARTER

BROJ NOĆENJA NA BOVI/ CORPO MORTO IZVAN MJESNIH LUČICA I MARINA PREMA ZEMLJI PORIJEKLA/

NUMBER OF OVERNIGHTS ON BUOY/ CORPO MORTO OUT OF TOWN PORTS AND MARINAS BY COUNTRY OF ORIGIN

(%)

Broj noćenja na bovi izvan mjesnih lučica i marina/ Number of overnights on corpo morto out of town ports and marinas	Ukupno/ Total	Hrvatska/ Croatia	Italija/ Italy	Njemačka/ Germany	Austrija/ Austria	Slovenija/ Slovenia	Velika Britanija/ Great Britain	Češka/ Czech Republic	Francuska/ France	Poljska/ Poland	Rusija/ Russia	Slovačka/ Slovakia	Švedska/ Sweden	Nizozemska/ Netherlands
0/0	56,0	61,1	71,4	68,0	58,2	57,6	45,2	56,0	55,0	61,5	60,6	40,7	41,7	64,7
1 do 3/ 1 to 3	38,3	36,1	17,1	25,0	38,0	36,4	48,4	42,0	40,0	35,9	24,2	48,1	54,2	29,4
4 do 7/ 4 to 7	5,5	2,8	11,4	6,0	3,8	6,1	6,5	2,0	5,0	2,6	15,2	11,1	4,2	5,9
8 do 14/ 8 to 14	0,2	.	.	1,0
15 do 21/ 15 to 21
22 i više/ 22 and more
UKUPNO/ TOTAL	100,0	100,0	100,0	100,0	100,0	100,0	100,0	100,0	100,0	100,0	100,0	100,0	100,0	100,0



B19.

HRVATSKI ČARTER/ CROATIAN CHARTER

BROJ NOĆENJA NA SIDRU IZVAN MJESNIH LUČICA I MARINA PREMA ZEMLJI PORIJEKLA/

NUMBER OF OVERNIGHTS MOORED OUT OF TOWN PORTS AND MARINAS BY COUNTRY OF ORIGIN

(%)

Broj noćenja na sidru izvan mjesnih lučica i marina/ Number of overnights moored out of town ports and marinas	Ukupno/ Total	Hrvatska/ Croatia	Italija/ Italy	Njemačka/ Germany	Austrija/ Austria	Slovenija/ Slovenia	Velika Britanija/ Great Britain	Češka/ Czech Republic	Francuska/ France	Poljska/ Poland	Rusija/ Russia	Slovačka/ Slovakia	Švedska/ Sweden	Nizozemska/ Netherlands
0/0	67,3	69,4	82,9	74,0	72,2	75,8	67,7	68,0	65,0	61,5	75,8	63,0	62,5	58,8
1 do 3/ 1 to 3	30,4	27,8	14,3	22,0	24,1	24,2	29,0	30,0	30,0	35,9	24,2	37,0	37,5	41,2
4 do 7/ 4 to 7	2,2	2,8	.	4,0	3,8	.	3,2	2,0	5,0	2,6
8 do 14/ 8 to 14	0,1	.	2,9
15 do 21/ 15 to 21
22 i više/ 22 and more
UKUPNO/ TOTAL	100,0	100,0	100,0	100,0	100,0	100,0	100,0	100,0	100,0	100,0	100,0	100,0	100,0	100,0

B20.

HRVATSKI ČARTER/ CROATIAN CHARTER

BROJ NOĆENJA U SMJEŠTAJNIM OBJEKTIMA NA KOPNU PREMA ZEMLJI PORIJEKLA/

NUMBER OF OVERNIGHTS IN ACCOMMODATION FACILITIES ON SHORE BY COUNTRY OF ORIGIN

(%)

Broj noćenja u smještajnim objektima na kopnu/ Number of overnights in accommodation facilities on shore	Ukupno/ Total	Hrvatska/ Croatia	Italija/ Italy	Njemačka/ Germany	Austrija/ Austria	Slovenija/ Slovenia	Velika Britanija/ Great Britain	Češka/ Czech Republic	Francuska/ France	Poljska/ Poland	Rusija/ Russia	Slovačka/ Slovakia	Švedska/ Sweden	Nizozemska/ Netherlands
0/0	86,6	94,4	94,3	92,0	91,1	90,9	83,9	84,0	90,0	92,3	78,8	88,9	87,5	88,2
1 do 3/ 1 to 3	10,2	5,6	2,9	8,0	6,3	9,1	12,9	10,0	5,0	7,7	6,1	7,4	4,2	11,8
4 do 7/ 4 to 7	2,6	.	2,9	.	2,5	.	.	6,0	5,0	.	9,1	3,7	4,2	.
8 do 14/ 8 to 14	0,5	3,2	.	.	.	3,0	.	4,2	.
15 do 21/ 15 to 21
22 i više/ 22 and more	0,1	3,0	.	.	.
UKUPNO/ TOTAL	100,0	100,0	100,0	100,0	100,0	100,0	100,0	100,0	100,0	100,0	100,0	100,0	100,0	100,0

B21.

HRVATSKI ČARTER/ CROATIAN CHARTER

PROSJEČAN BROJ NOĆENJA PREMA MJESTU NOĆENJA I ZEMLJI PORIJEKLA/

AVERAGE NUMBER OF OVERNIGHTS BY LOCATION OF OVERNIGHT AND COUNTRY OF ORIGIN

(aritmetička sredina/
arithmetic mean)

Broj noćenja/ Number of overnights	Ukupno/ Total	Hrvatska/ Croatia	Italija/ Italy	Njemačka/ Germany	Austrija/ Austria	Slovenija/ Slovenia	Velika Britanija/ Great Britain	Češka/ Czech Republic	Francuska/ France	Poljska/ Poland	Rusija/ Russia	Slovačka/ Slovakia	Švedska/ Sweden	Nizozemska/ Netherlands
U marinama/ In marinas	4,5	3,8	5,0	5,1	4,6	4,9	5,3	4,1	5,4	3,8	5,3	4,5	4,7	4,2
U mjesnim lučicama/ In town ports	1,6	1,9	0,9	1,5	1,2	1,7	1,2	1,5	2,2	1,9	1,1	1,1	2,5	4,2
Na bovi izvan mjesnih lučica i marina/ On corpo morto out of town ports and marinas	0,9	0,8	0,8	0,8	0,9	1,0	1,1	0,9	0,9	0,7	1,0	1,1	1,3	0,8
Na sidru izvan mjesnih lučica i marina/ Moored out of town ports and marinas	0,5	0,6	0,5	0,5	0,5	0,3	0,6	0,6	0,9	0,6	0,2	0,7	0,6	0,7
U smještajnim objektima na kopnu/ In accommodation facilities on shore	0,3	0,1	0,1	0,1	0,2	0,1	0,6	0,5	0,4	0,1	1,8	0,3	0,8	0,1
UKUPNO/ TOTAL	8,0	7,2	7,3	8,1	7,4	8,1	8,7	7,6	9,7	7,2	9,4	7,9	9,9	9,9

B22.
HRVATSKI ČARTER/ CROATIAN CHARTER
STRUKTURA BROJA NOĆENJA PREMA MJESTU NOĆENJA I ZEMLJI PORIJEKLA/
DISTRIBUTION OF NUMBER OF OVERNIGHTS BY LOCATION OF OVERNIGHT AND COUNTRY OF ORIGIN

(%)

Broj noćenja/ Number of overnights	Ukupno/ Total	Hrvatska/ Croatia	Italija/ Italy	Njemačka/ Germany	Austrija/ Austria	Slovenija/ Slovenia	Velika Britanija/ Great Britain	Češka/ Czech Republic	Francuska/ France	Poljska/ Poland	Rusija/ Russia	Slovačka/ Slovakia	Svedska/ Sweden	Nizozemska/ Netherlands
U marinama/ In marinas	56,7	52,9	68,1	63,3	61,8	60,9	60,5	54,3	55,7	53,2	56,4	57,6	47,5	41,9
U mjesnim lučicama/ In town ports	20,5	26,8	12,3	18,9	16,8	21,4	13,6	20,2	22,3	26,3	11,5	14,6	25,2	42,0
Na bovi izvan mjesnih lučica i marina/ On corpo morto out of town ports and marinas	11,6	11,1	10,9	10,3	11,6	12,0	12,4	11,8	9,3	10,0	10,7	14,6	13,4	7,7
Na sidru izvan mjesnih lučica i marina/ Moored out of town ports and marinas	6,8	8,0	6,9	6,0	7,4	4,1	6,8	7,3	9,1	8,8	2,4	9,0	5,9	7,3
U smještajnim objektima na kopnu/ In accommodation facilities on shore	4,3	1,1	1,9	1,5	2,4	1,5	6,8	6,3	3,6	1,8	19,0	4,2	8,0	1,2
UKUPNO/ TOTAL	100,0	100,0	100,0	100,0	100,0	100,0	100,0	100,0	100,0	100,0	100,0	100,0	100,0	100,0

B23.
HRVATSKI ČARTER/ CROATIAN CHARTER
ORGANIZACIJA PREHRANE (DORUČAK) PREMA ZEMLJI PORIJEKLA/
MEALS ORGANIZATION (BREAKFAST) BY COUNTRY OF ORIGIN

(%)

Doručak/ Breakfast	Ukupno/ Total	Hrvatska/ Croatia	Italija/ Italy	Njemačka/ Germany	Austrija/ Austria	Slovenija/ Slovenia	Velika Britanija/ Great Britain	Češka/ Czech Republic	Francuska/ France	Poljska/ Poland	Rusija/ Russia	Slovačka/ Slovakia	Svedska/ Sweden	Nizozemska/ Netherlands
Isključivo na brodu/ On vessel exclusively	67,0	71,2	58,5	70,6	72,2	69,2	71,1	61,3	53,8	72,7	50,0	75,8	57,7	64,0
Pretežno na brodu/ On vessel predominantly	27,2	25,0	36,6	24,8	24,7	30,8	26,3	32,3	46,2	27,3	33,3	21,2	38,5	28,0
Pretežno u restoranu/ In restaurants predominantly	5,2	3,8	4,9	4,6	2,1	.	2,6	6,5	.	.	16,7	3,0	3,8	8,0
Isključivo u restoranu/ In restaurants exclusively	0,6	.	.	.	1,0
UKUPNO/ TOTAL	100,0	100,0	100,0	100,0	100,0	100,0	100,0	100,0	100,0	100,0	100,0	100,0	100,0	100,0

B24.
HRVATSKI ČARTER/ CROATIAN CHARTER
ORGANIZACIJA PREHRANE (RUČAK) PREMA ZEMLJI PORIJEKLA/
MEALS ORGANIZATION (LUNCH) BY COUNTRY OF ORIGIN

(%)

Ručak/ Lunch	Ukupno/ Total	Hrvatska/ Croatia	Italija/ Italy	Njemačka/ Germany	Austrija/ Austria	Slovenija/ Slovenia	Velika Britanija/ Great Britain	Češka/ Czech Republic	Francuska/ France	Poljska/ Poland	Rusija/ Russia	Slovačka/ Slovakia	Svedska/ Sweden	Nizozemska/ Netherlands
Isključivo na brodu/ On vessel exclusively	30,3	42,3	24,4	29,4	38,1	25,6	36,8	24,2	26,9	15,9	16,7	33,3	15,4	32,0
Pretežno na brodu/ On vessel predominantly	45,2	40,4	61,0	54,1	41,2	56,4	28,9	53,2	46,2	61,4	36,1	42,4	50,0	44,0
Pretežno u restoranu/ In restaurants predominantly	19,9	17,3	4,9	10,1	15,5	15,4	31,6	21,0	15,4	18,2	25,0	21,2	34,6	24,0
Isključivo u restoranu/ In restaurants exclusively	4,6	.	9,8	6,4	5,2	2,6	2,6	1,6	11,5	4,5	22,2	3,0	.	.
UKUPNO/ TOTAL	100,0	100,0	100,0	100,0	100,0	100,0	100,0	100,0	100,0	100,0	100,0	100,0	100,0	100,0



B25.

**HRVATSKI ČARTER/ CROATIAN CHARTER
ORGANIZACIJA PREHRANE (VEČERA) PREMA ZEMLJI PORIJEKLA/
MEALS ORGANIZATION (SUPPER) BY COUNTRY OF ORIGIN**

(%)

Večera/ Supper	Ukupno/ Total	Hrvatska/ Croatia	Italija/ Italy	Njemačka/ Germany	Austrija/ Austria	Slovenija/ Slovenia	Velika Britanija/ Great Britain	Češka/ Czech Republic	Francuska/ France	Poljska/ Poland	Rusija/ Russia	Slovačka/ Slovakia	Švedska/ Sweden	Nizozemska/ Netherlands
Isključivo na brodu/ On vessel exclusively	9,3	15,4	14,6	5,5	9,3	10,3	7,9	6,5	7,7	11,4	11,1	15,2	7,7	4,0
Pretežno na brodu/ On vessel predominantly	20,2	21,2	31,7	22,0	22,7	25,6	15,8	29,0	30,8	27,3	16,7	30,3	23,1	16,0
Pretežno u restoranu/ In restaurants predominantly	48,1	51,9	36,6	49,5	38,1	41,0	50,0	54,8	30,8	47,7	47,2	36,4	50,0	52,0
Isključivo u restoranu/ In restaurants exclusively	22,4	11,5	17,1	22,9	29,9	23,1	26,3	9,7	30,8	13,6	25,0	18,2	19,2	28,0
UKUPNO/ TOTAL	100,0	100,0	100,0	100,0	100,0	100,0	100,0	100,0	100,0	100,0	100,0	100,0	100,0	100,0

B26.

**HRVATSKI ČARTER/ CROATIAN CHARTER
AKTIVNOSTI ZA VRIJEME BORAVKA U DESTINACIJI PREMA ZEMLJI PORIJEKLA/
ACTIVITIES IN DESTINATION BY COUNTRY OF ORIGIN**

(%)

Rang/ Rank	Aktivnosti/ Activities	Ukupno/ Total	Hrvatska/ Croatia	Italija/ Italy	Njemačka/ Germany	Austrija/ Austria	Slovenija/ Slovenia	Velika Britanija/ Great Britain	Češka/ Czech Republic	Francuska/ France	Poljska/ Poland	Rusija/ Russia	Slovačka/ Slovakia	Švedska/ Sweden	Nizozemska/ Netherlands
1.	Odlazak u restorane/ Going to restaurants	95,6	94,2	90,2	96,3	95,9	97,4	94,7	96,8	96,2	97,7	94,4	93,9	96,2	96,0
2.	Odlazak u kupnju/ Shopping	85,3	86,5	68,3	87,2	84,5	87,2	86,8	91,9	84,6	88,6	97,2	84,8	88,5	72,0
3.	Odlazak u slastičarnice, 'kafiće' i sl./ Going to cafe bars, cake shops and similar	53,6	50,0	41,5	55,0	46,4	59,0	65,8	46,8	50,0	70,5	69,4	54,5	61,5	36,0
4.	Ronjenje/ Scuba diving	50,1	51,9	63,4	42,2	51,5	59,0	47,4	59,7	53,8	54,5	33,3	48,5	42,3	48,0
5.	Šetnje u prirodi (pješačenje)/ Nature walk	41,9	32,7	22,0	43,1	40,2	35,9	44,7	51,6	26,9	56,8	47,2	30,3	42,3	32,0
6.	Izleti u nacionalne parkove/zaštićena prirodna područja/ Visiting national parks/protected natural areas	34,7	25,0	24,4	27,5	36,1	43,6	39,5	38,7	53,8	52,3	50,0	45,5	46,2	28,0
7.	Ribolov/ Fishing	32,4	46,2	53,7	24,8	40,2	38,5	42,1	30,6	34,6	22,7	19,4	21,2	34,6	24,0
8.	Ostale sportsko-rekreacijske aktivnosti na moru (osim plivanja i kupanja)/ Other water-based activities (except swimming and bathing)	31,8	32,7	19,5	26,6	30,9	33,3	36,8	35,5	46,2	34,1	27,8	24,2	50,0	40,0
9.	Razgledavanje znamenitosti, posjet muzejima i izložbama/ Sightseeing, visiting museums and exhibitions	30,5	17,3	22,0	25,7	24,7	35,9	36,8	40,3	50,0	34,1	55,6	15,2	26,9	32,0
10.	Posjet lokalnim zabavama/ Attending local entertainment events	26,8	34,6	31,7	28,4	23,7	38,5	42,1	25,8	23,1	15,9	38,9	30,3	26,9	48,0
11.	Ples ili disco/ Dance or night clubs	21,8	32,7	29,3	8,3	19,6	38,5	34,2	16,1	34,6	15,9	16,7	18,2	19,2	28,0
12.	Sportsko-rekreacijske aktivnosti na kopnu/ Other land-based activities (tennis, mountaineering, cycling)	14,2	11,5	2,4	10,1	12,4	15,4	15,8	17,7	3,8	11,4	13,9	12,1	26,9	28,0
13.	Posjet koncertima, kazalištu i priredbama/ Attending concerts, theatres plays and performances	11,6	9,6	4,9	6,4	10,3	20,5	13,2	12,9	11,5	6,8	2,8	15,2	23,1	24,0
14.	Posjet tematskim parkovima/vodenim parkovima/ Visiting theme parks/water parks	9,3	5,8	4,9	5,5	11,3	7,7	15,8	9,7	15,4	13,6	16,7	12,1	11,5	8,0
15.	Obilazak vinskih cesta/vinarija/cesta maslinovog ulja/uljara/ Visiting wine roads/wineries/olive oil roads/oil mills	7,0	5,8	4,9	3,7	9,3	7,7	7,9	4,8	.	9,1	13,9	12,1	15,4	12,0

Napomena: Mogućnost više odgovora/

Note: Multiple response.

B27.
**HRVATSKI ČARTER/ CROATIAN CHARTER
 STUPANJ ZADOVOLJSTVA ELEMENTIMA TURISTIČKE PONUDE PREMA ZEMLJI PORIJEKLA/
 LEVEL OF SATISFACTION WITH ELEMENTS OF TOURISM SUPPLY BY COUNTRY OF ORIGIN**

(%)

Rang*/ Rank*	Elementi ponude/ Elements of tourism supply	Ukupno/ Total	Hrvatska/Croatia	Italija/Italy	Njemačka/ Germany	Austrija/ Austria	Slovenija/ Slovenia	Velika Britanija/ Great Britain	Češka/ Czech Republic	Francuska/ France	Poljska/ Poland	Rusija/ Russia	Slovačka/ Slovakia	Švedska/ Sweden	Nizozemska/ Netherlands
1.	Ljepota prirode i krajolika/ Beauty of nature and scenery	93,4	94,0	95,0	93,5	92,6	97,4	97,3	93,5	88,0	93,0	97,2	96,8	96,2	95,8
2.	Prihvat u zračnoj luci (transfer)**/ Transfer at airport**	88,9	-	71,4	87,9	91,7	-	96,2	75,0	77,8	100,0	87,0	-	86,7	80,0
3.	Osobna sigurnost/ Personal safety	88,5	94,2	95,1	84,1	88,4	97,4	86,5	95,1	83,3	85,4	88,2	93,8	91,7	88,0
4.	Prihvat u marini**/ Transfer at marina**	88,3	98,0	89,5	85,6	88,0	100,0	91,9	86,0	78,3	92,5	91,2	87,1	87,5	95,0
5.	Ekološka očuvanost/ Ecological preservation	87,3	92,0	90,0	84,0	88,4	92,3	94,7	86,9	72,0	78,0	88,6	96,7	80,0	80,0
6.	Prostorni raspored marina/ Geographical spread of marinas	85,1	92,0	94,7	78,0	83,3	91,9	88,9	88,1	66,7	76,3	79,4	93,8	76,9	90,9
7.	Stanje broda (ispravnost, uređenost, opremljenost i slično)**/ Condition of the ship (functionality, arrangement, equipment, etc.)**	84,4	94,2	97,4	82,4	87,2	91,4	88,6	82,8	79,2	90,2	86,1	86,7	78,3	87,0
8.	Bogatstvo gastronomske ponude/ A wealth of gastronomic offer	84,1	88,0	85,0	84,1	81,3	84,2	97,2	86,4	72,0	74,4	83,3	84,8	92,3	91,3
9.	Opskrbljenost vodom (hladna i topla) u marinama/ Water supply (cold and hot) in marinas	82,9	87,8	85,0	77,7	84,8	94,7	84,2	83,9	88,5	80,0	81,8	87,5	96,2	80,0
10.	Dostatnost priključaka za vodu i struju u marinama/ Water and electricity connections in marinas	82,8	86,0	87,5	79,8	90,2	91,9	92,1	78,0	76,9	72,1	70,6	81,3	76,9	82,6
11.	Kvaliteta tehničkog servisa (brzina popravka) u marinama/ Quality of technical services (speed of repair) in marinas	82,8	87,2	88,9	84,7	81,3	89,7	96,7	76,6	70,0	75,9	79,3	82,1	81,8	95,0
12.	Vezovi (širina, ispravnost)/ Berths (width, functionality)	82,7	91,8	92,5	79,4	80,4	89,2	83,3	79,7	72,0	78,4	77,1	90,6	87,5	90,9
13.	Raspoloživost informacija u marinama o turističkoj ponudi destinacija/ Information availability in marinas about destination tourism offer	82,7	84,4	88,9	79,8	86,8	84,2	91,4	82,5	72,0	62,5	77,8	90,0	100,0	91,3
14.	Ukupna ponuda za nautičare/ Nautical product overall	82,1	71,7	84,6	85,9	80,0	73,5	93,8	76,8	78,3	84,2	74,3	83,9	77,3	94,7
15.	Uslužnost osoblja u marinama/ Hospitality of marinas' personnel	82,1	89,4	90,0	80,6	83,2	92,3	83,3	75,9	92,3	80,5	80,0	81,8	91,3	91,7
16.	Uređenost i čistoća okoliša u marinama/ Landscaping and tidiness of marinas' grounds	81,4	78,4	90,0	80,8	85,1	89,7	89,2	78,7	70,8	73,8	83,3	86,7	88,5	86,4
17.	Prometna dostupnost polazne luke/ Accessibility of the departure port	79,8	84,0	87,8	70,5	71,4	87,2	84,2	90,0	80,8	72,1	58,3	90,6	80,8	66,7
18.	Kvaliteta ugostiteljskih usluga u marinama/ Quality of catering services in marinas	79,2	83,3	94,1	75,8	80,4	83,8	94,4	77,6	77,3	83,3	82,4	84,8	72,0	72,7
19.	Raznolikost kulturnih manifestacija/ Variety of cultural manifestations	78,9	78,7	87,9	76,1	79,5	76,5	94,4	71,2	70,8	62,9	73,3	74,1	81,8	82,6
20.	Sanitarije u marinama/ Tidiness of sanitary facilities in marinas	78,1	78,0	82,5	74,3	83,9	94,9	78,9	71,0	53,8	67,4	80,6	87,9	84,6	87,0
21.	Mogućnosti za kupnju/ Shopping opportunities	77,2	74,0	80,0	75,5	77,1	79,5	82,9	76,7	76,0	61,4	67,6	90,6	79,2	79,2
22.	'Vrijednost za novac' ukupne ponude za nautičare/ 'Value for money' of nautical product overall	76,2	78,3	82,1	66,0	77,5	91,4	81,3	71,2	73,9	62,5	80,6	83,3	78,3	81,0
23.	Bogatstvo sportskih sadržaja/ Variety of sport activities	73,5	70,7	92,3	71,4	68,3	86,7	86,7	68,8	68,4	54,1	58,6	60,7	57,1	63,6
24.	Mogućnosti kupnje u marinama/ Shopping facilities in marinas	72,7	71,4	83,8	69,2	77,2	78,9	77,8	65,0	64,0	69,8	66,7	75,8	73,1	82,6
25.	Raznolikost sadržaja za zabavu/ Variety of entertainment opportunities	72,3	75,0	84,4	72,7	72,1	76,3	77,4	66,7	62,5	48,8	55,9	83,9	75,0	77,3

 Vrlo nizak/
Very low

 Nizak/
Low

 Srednji/
Middle

 Visok/
High

 Vrlo visok/
Very high

 Stupanj zadovoljstva/
Level of satisfaction

*Rang prema zbroju postotaka za ocjene 'vrlo dobro' i 'odlično' / Rank according to sum of 'excellent' and 'very good' marks.

 Stupanj zadovoljstva: **Iznad 80%** (vrlo visok); **70% do 80%** (visok); **60% do 70%** (srednji); **50% do 60%** (nizak); **ispod 50%** (vrlo nizak) /

 Satisfaction level: **Above 80%** (very high); **70% to 80%** (high); **60% to 70%** (middle); **50% to 60%** (low); **under 50%** (very low).



B28.

HRVATSKI ČARTER/ CROATIAN CHARTER

SMETNJE TIJEKOM PLOVIDBE I BORAVKA U MARINAMA/LUKAMA/MJESTIMA* PREMA ZEMLJI PORIJEKLA/

DISTURBANCES DURING SAILING AND STAY IN MARINAS/TOWN PORTS/RESORTS* BY COUNTRY OF ORIGIN

(%)

Smetnje/ Disturbances	Ukupno/ Total	Hrvatska/ Croatia	Italija/ Italy	Njemačka/ Germany	Austrija/ Austria	Slovenija/ Slovenia	Velika Britanija/ Great Britain	Češka/ Czech Republic	Francuska/ France	Poljska/ Poland	Rusija/ Russia	Slovačka/ Slovakia	Švedska/ Sweden	Nizozemska/ Netherlands
Buka koja remeti komfor Vašeg boravka na brodu u marini/luci/ <i>Noise disturbance in marinas/town ports</i>	11,3	15,4	4,9	13,8	11,3	10,3	10,5	16,1	7,7	13,6	.	6,1	.	20,0
Buka koja remeti komfor Vašeg boravka na brodu na bovi/sidrištu (izvan luka)/ <i>Noise disturbance during mooring/anchorage out of town ports and marinas</i>	6,7	7,7	2,4	7,3	9,3	2,6	7,9	8,1	7,7	6,8	.	.	.	8,0
Nemogućnost pronalaska slobodnog tranzitnog veza u marini/luci/bovi/ <i>Inability to find a transit mooring in marinas/town ports</i>	8,9	7,7	14,6	9,2	13,4	7,7	7,9	11,3	7,7	11,4	5,6	.	.	16,0
Prevelik broj plovila na moru/ <i>Too many boats at sea</i>	9,1	15,4	7,3	11,0	9,3	.	7,9	6,5	11,5	4,5	.	6,1	.	16,0
Gužva na kopnu u mjestima koje posjećujete/ <i>Crowding at resorts</i>	8,6	3,8	.	10,1	7,2	10,3	7,9	9,7	.	9,1	.	3,0	3,8	24,0
Problemi s odlaganjem otpada (prenatrpani kontejneri, nema reciklaže, neugodni miris, ...)/ <i>Problems with the waste disposal (overcrowded containers, no recycling, unpleasant smell, etc.)</i>	9,5	11,5	9,8	8,3	9,3	2,6	10,5	12,9	15,4	9,1	.	6,1	3,8	8,0
Zauljeno more/ <i>Oiled patches/spills at sea</i>	6,6	9,6	9,8	5,5	5,2	5,1	5,3	11,3	11,5	6,8	.	3,0	.	16,0
Plutajući/morski otpad/ <i>Floating waste</i>	10,1	15,4	4,9	12,8	7,2	7,7	7,9	12,9	15,4	11,4	.	3,0	.	20,0
Neodgovorno ponašanje drugih nautičara na moru/ <i>Irresponsible behavior of other sailors/yachtsmen at sea</i>	11,0	19,2	12,2	8,3	11,3	12,8	13,2	6,5	19,2	11,4	5,6	9,1	.	20,0
Nešto drugo/ <i>Something else</i>	0,7	.	.	1,8	1,0	4,5

* Prikazan je postotak ispitanika koji su zasmetani (donekle ili jako) pojedinim elementom/
Proportion of respondents who felt disturbed (somewhat or a lot).

B29.

HRVATSKI ČARTER/ CROATIAN CHARTER

INFORMIRANJE PRIJE PLOVIDBE PREMA ZEMLJI PORIJEKLA/

INFORMATION RECEIVED BEFORE A VOYAGE BY COUNTRY OF ORIGIN

(%)

Dobivene informacije/ Information received	Ukupno/ Total	Hrvatska/ Croatia	Italija/ Italy	Njemačka/ Germany	Austrija/ Austria	Slovenija/ Slovenia	Velika Britanija/ Great Britain	Češka/ Czech Republic	Francuska/ France	Poljska/ Poland	Rusija/ Russia	Slovačka/ Slovakia	Švedska/ Sweden	Nizozemska/ Netherlands
O mjestima gdje se nalaze zaštićena prirodna područja (nacionalni parkovi, parkovi prirode, NATURA 2000)/ <i>On locations of protected natural areas (national parks, nature parks, NATURA 2000)</i>	44,0	50,0	36,6	40,4	50,5	46,2	44,7	43,5	50,0	40,9	47,2	54,5	38,5	44,0
O pravilima ponašanja u zaštićenim prirodnim područjima/ <i>On rules of conduct in protected natural areas</i>	38,7	44,2	29,3	39,5	45,4	51,3	31,6	40,3	34,6	31,8	27,8	39,4	26,9	40,0
O ugroženim vrstama/staništima (dupini, morska medvjedica, Posidonia, školjke)/ <i>On endangered species/habitats (dolphins, sea bears, Posidonia, clams)</i>	26,9	28,8	17,1	32,1	36,1	35,9	34,2	25,8	19,2	15,9	33,3	30,3	23,1	44,0
O kontaktima u slučaju opasnosti (požar, hitna pomoć, kriminal, zagađenje mora i sl.)/ <i>On emergency contacts (in case of fire, crime, sea pollution, etc.)</i>	52,8	51,9	48,8	61,5	53,6	61,5	55,3	53,2	50,0	47,7	58,3	60,6	73,1	52,0
O aplikaciji nIS - Nautički informacijski servis/ <i>About nIS (Nautical Information Service) application</i>	36,4	38,5	24,4	33,9	39,2	38,5	26,3	32,3	34,6	38,6	50,0	48,5	46,2	28,0

Napomena: Mogućnost više odgovora/
Note: Multiple response.

B30.
HRVATSKI ČARTER/ CROATIAN CHARTER
PROSJEČNI IZDACI NAUČIČARA PREMA ZEMLJI PORIJEKLA U EURIMA/
AVERAGE EXPENDITURES OF NAUTICAL TOURISTS BY COUNTRY OF ORIGIN IN EUROS

 (po osobi u eurima/
 per person in €)

Prosječni izdaci na putovanju/plovidbi/ Average trip/sailing expenditures	Ukupno/ Total	Hrvatska/ Croatia	Italija/ Italy	Njemačka/ Germany	Austrija/ Austria	Slovenija/ Slovenia	Velika Britanija/ Great Britain	Češka/ Czech Republic	Francuska/ France	Poljska/ Poland	Rusija/ Russia	Slovačka/ Slovakia	Švedska/ Sweden	Nizozemska/ Netherlands
Ukupno/ Total	1.700	1.125	1.365	1.447	1.461	1.565	2.028	1.606	2.220	1.501	1.960	1.376	1.813	2.168
Izdaci za prijevoz od mjesta stanovanja do polazne luke u Hrvatskoj i natrag/ Transport expenditures from place of residence to the departure port in Croatia and vice versa	187	41	115	185	123	66	230	119	188	137	198	130	182	211
Izdaci za plovilo/ Expenditures for the vessel	1.170	853	974	981	1.021	1.149	1.273	1.160	1.421	1.038	1.289	993	1.222	1.366
Ostali izdaci tijekom plovidbe/boravka/ Other expenditures	342	230	275	280	317	350	525	327	610	326	472	253	409	591

B31.
HRVATSKI ČARTER/ CROATIAN CHARTER
STRUKTURA PROSJEČNIH IZDATAKA NAUČIČARA PREMA ZEMLJI PORIJEKLA/
DISTRIBUTION OF AVERAGE EXPENDITURES OF NAUTICAL TOURISTS BY COUNTRY OF ORIGIN

(%)

Prosječni izdaci na putovanju/plovidbi/ Average trip/sailing expenditures	Ukupno/ Total	Hrvatska/ Croatia	Italija/ Italy	Njemačka/ Germany	Austrija/ Austria	Slovenija/ Slovenia	Velika Britanija/ Great Britain	Češka/ Czech Republic	Francuska/ France	Poljska/ Poland	Rusija/ Russia	Slovačka/ Slovakia	Švedska/ Sweden	Nizozemska/ Netherlands
Ukupno/ Total	100,0	100,0	100,0	100,0	100,0	100,0	100,0	100,0	100,0	100,0	100,0	100,0	100,0	100,0
Izdaci za prijevoz od mjesta stanovanja do polazne luke u Hrvatskoj i natrag/ Transport expenditures from place of residence to the departure port in Croatia and vice versa	11,0	3,7	8,4	12,8	8,4	4,2	11,3	7,4	8,5	9,2	10,1	9,4	10,0	9,7
Izdaci za plovilo/ Expenditures for the vessel	68,8	75,9	71,4	67,8	69,9	73,4	62,8	72,2	64,0	69,1	65,8	72,2	67,4	63,0
Ostali izdaci tijekom plovidbe/boravka/ Other expenditures	20,1	20,5	20,2	19,4	21,7	22,3	25,9	20,4	27,5	21,7	24,1	18,4	22,6	27,3

B32.

HRVATSKI ČARTER/ CROATIAN CHARTER

PROSJEČNI DNEVNI IZDACI NAUČIČARA PREMA ZEMLJI PORIJEKLA U EURIMA/

AVERAGE DAILY EXPENDITURES OF NAUTICAL TOURISTS BY COUNTRY OF ORIGIN IN EUROS

(€)

Prosječni dnevni izdaci/ Average daily expenditures	Ukupno/ Total	Hrvatska/ Croatia	Italija/ Italy	Njemačka/ Germany	Austrija/ Austria	Slovenija/ Slovenia	Velika Britanija/ Great Britain	Češka/ Czech Republic	Francuska/ France	Poljska/ Poland	Rusija/ Russia	Slovačka/ Slovakia	Švedska/ Sweden	Nizozemska/ Netherlands
Ukupno/ Total	182,54	134,67	172,97	159,21	163,84	186,60	212,49	172,90	207,12	178,32	190,95	155,79	169,93	201,67
Izdaci za plovilo/ Expenditures for the vessel	141,25	106,05	134,87	123,86	125,02	143,06	150,44	134,83	144,91	135,68	139,77	124,12	127,32	140,77
Izdaci za najam plovila/ Renting costs	97,83	76,51	91,60	88,01	80,58	96,96	87,99	93,06	93,91	93,01	95,76	83,45	81,33	93,70
Izdaci za skipera (ukoliko nisu uključeni u najam)/ Skipper/crew charge (if not included in rent)	9,23	4,01	13,52	6,69	12,06	6,64	13,14	9,94	14,90	13,16	15,03	13,73	8,47	4,36
Izdaci za vez plovila (ne uključujući izdatke za stalni vez)/ Berth charges (excluding permanent berth)	12,00	11,11	14,50	12,57	10,82	19,01	11,41	11,66	12,50	13,95	13,14	8,16	7,60	12,84
Izdaci za gorivo/ Fuel expenditures	19,81	14,19	14,30	14,48	18,98	19,61	34,10	19,36	21,02	13,58	13,59	16,78	27,77	23,88
Izdaci za servisne usluge i ostali izdaci/ Service costs and other expenditures	2,38	0,24	0,96	2,10	2,58	0,83	3,80	0,81	2,58	1,97	2,24	2,00	2,15	5,98
Ostali izdaci tijekom plovidbe/boravka/ Other expenditures	41,29	28,62	38,10	35,35	38,82	43,53	62,05	38,07	62,21	42,64	51,18	31,68	42,60	60,90
Izdaci za smještaj na kopnu/ On shore accommodation expenditures	2,11	0,00	0,11	1,26	0,80	1,31	5,19	1,74	1,22	0,47	7,52	0,44	3,49	3,64
Izdaci za ugostiteljske usluge/ Expenditures for catering services	20,26	15,67	19,96	18,32	19,39	19,91	28,56	17,69	36,72	23,39	28,20	17,65	25,57	22,82
Izdaci za kupnju/ Shopping expenditures	13,26	9,35	10,35	12,14	13,03	16,61	20,24	12,68	18,17	14,67	9,35	8,93	7,85	23,96
Izdaci za kulturu, zabavu, sport, rekreaciju i izlete/ Expenditures for culture, entertainment, sport, recreation and excursions	4,15	2,99	6,83	2,62	4,17	5,33	6,39	3,86	4,13	2,96	3,82	2,42	2,83	7,62
Ostalo/ Other expenditures	1,52	0,60	0,85	1,00	1,42	0,37	1,67	2,09	1,97	1,15	2,29	2,25	2,86	2,86

B33.
HRVATSKI ČARTER/ CROATIAN CHARTER
STRUKTURA PROSJEČNIH DNEVNIH IZDATAKA NAUČIČARA PREMA ZEMLJI PORIJEKLA/
DISTRIBUTION OF AVERAGE DAILY EXPENDITURES OF NAUTICAL TOURISTS BY COUNTRY OF ORIGIN

(%)

Prosječni dnevni izdaci/ Average daily expenditures	Ukupno/ Total	Hrvatska/ Croatia	Italija/ Italy	Njemačka/ Germany	Austrija/ Austria	Slovenija/ Slovenia	Velika Britanija/ Great Britain	Češka/ Czech Republic	Francuska/ France	Poljska/ Poland	Rusija/ Russia	Slovačka/ Slovakia	Švedska/ Sweden	Nizozemska/ Netherlands
Ukupno/ Total	100,0	100,0	100,0	100,0	100,0	100,0	100,0	100,0	100,0	100,0	100,0	100,0	100,0	100,0
Izdaci za plovilo/ Expenditures for the vessel	77,4	78,8	78,0	77,8	76,3	76,7	70,8	78,0	70,0	76,1	73,2	79,7	74,9	69,8
Izdaci za najam plovila/ Renting costs	69,3	72,1	67,9	71,1	64,5	67,8	58,5	69,0	64,8	68,6	68,5	67,2	63,9	66,6
Izdaci za skipera (ukoliko nisu uključeni u najam)/ Skipper/crew charge (if not included in rent)	6,5	3,8	10,0	5,4	9,6	4,6	8,7	7,4	10,3	9,7	10,8	11,1	6,7	3,1
Izdaci za vez plovila (ne uključujući izdatke za stalni vez)/ Berth charges (excluding permanent berth)	8,5	10,5	10,7	10,1	8,7	13,3	7,6	8,7	8,6	10,3	9,4	6,6	6,0	9,1
Izdaci za gorivo/ Fuel expenditures	14,0	13,4	10,6	11,7	15,2	13,7	22,7	14,4	14,5	10,0	9,7	13,5	21,8	17,0
Izdaci za servisne usluge i ostali izdaci/ Service costs and other expenditures	1,7	0,2	0,7	1,7	2,1	0,6	2,5	0,6	1,8	1,5	1,6	1,6	1,7	4,3
Ostali izdaci tijekom plovidbe/boravka/ Other expenditures	22,6	21,2	22,0	22,2	23,7	23,3	29,2	22,0	30,0	23,9	26,8	20,3	25,1	30,2
Izdaci za smještaj na kopnu/ On shore accommodation expenditures	5,1	0,0	0,3	3,6	2,1	3,0	8,4	4,6	2,0	1,1	14,7	1,4	8,2	6,0
Izdaci za ugostiteljske usluge/ Expenditures for catering services	49,1	54,8	52,4	51,8	50,0	45,7	46,0	46,5	59,0	54,9	55,1	55,7	60,0	37,5
Izdaci za kupnju/ Shopping expenditures	32,1	32,7	27,2	34,3	33,6	38,2	32,6	33,3	29,2	34,4	18,3	28,2	18,4	39,3
Izdaci za kulturu, zabavu, sport, rekreaciju i izlete/ Expenditures for culture, entertainment, sport, recreation and excursions	10,1	10,5	17,9	7,4	10,7	12,3	10,3	10,2	6,6	6,9	7,5	7,6	6,7	12,5
Ostalo/ Other expenditures	3,7	2,1	2,2	2,8	3,7	0,9	2,7	5,5	3,2	2,7	4,5	7,1	6,7	4,7



PRILOG/ APPENDIX



**Obilježja turističke potražnje i potrošnje nautičara
u Hrvatskoj u 2017. prema zemlji porijekla
– za nautičare na vlastitim plovilima, plovilima prijatelja/rođaka
ili u inozemnom čarteru/**

***Characteristics of nautical tourism demand and expenditures
in Croatia in 2017 by country of origin
– for tourists on own vessels, vessels owned by friends/relatives
or those in foreign charter***



C1.
OSOBNOM VLASNIŠTVO, VLASNIŠTVO PRIJATELJA/ROĐAKA, INOZEMNI ČARTER/
PERSONAL OWNERSHIP, OWNERSHIP OF FRIENDS/RELATIVES, FOREIGN CHARTER
DOB NAUČARA PREMA ZEMLJI PORJEKLA (1)/
AGE OF NAUTICAL TOURISTS BY COUNTRY OF ORIGIN (1)

(%)

Dob nautičara (godine)/ Age of nautical tourists (years)	Ukupno/ Total	Hrvatska/ Croatia	Italija/ Italy	Njemačka/ Germany	Austrija/ Austria	Slovenija/ Slovenia	Velika Britanija/ Great Britain	Poljska/ Poland	Nizozemska/ Netherlands	Češka/ Czech Republic	Francuska/ France
Do 29/ Up to 29	9,0	12,5	10,8	9,6	8,5	7,5	13,2	3,7	2,9	6,7	4,7
30 do 49/ 30 to 49	50,4	56,3	40,5	51,3	45,4	58,5	49,1	77,8	45,7	53,3	53,5
50 i više/ 50 and over	40,6	31,3	48,6	39,0	46,2	34,0	37,7	18,5	51,4	40,0	41,9
UKUPNO/ TOTAL	100,0	100,0	100,0	100,0	100,0	100,0	100,0	100,0	100,0	100,0	100,0

C2.
OSOBNOM VLASNIŠTVO, VLASNIŠTVO PRIJATELJA/ROĐAKA, INOZEMNI ČARTER/
PERSONAL OWNERSHIP, OWNERSHIP OF FRIENDS/RELATIVES, FOREIGN CHARTER
DOB NAUČARA PREMA ZEMLJI PORJEKLA (2)/
AGE OF NAUTICAL TOURISTS BY COUNTRY OF ORIGIN (2)

(%)

Dob nautičara (godine)/ Age of nautical tourists (years)	Ukupno/ Total	Hrvatska/ Croatia	Italija/ Italy	Njemačka/ Germany	Austrija/ Austria	Slovenija/ Slovenia	Velika Britanija/ Great Britain	Poljska/ Poland	Nizozemska/ Netherlands	Češka/ Czech Republic	Francuska/ France
Do 25/ Up to 25	4,1	5,4	4,1	5,3	3,1	5,7	3,8	3,7	2,9	2,2	2,3
26 do 35/ 26 to 35	14,4	22,3	15,5	11,8	12,3	12,3	22,6	7,4	11,4	6,7	7,0
36 do 45/ 36 to 45	28,4	25,9	23,6	27,8	30,8	32,1	22,6	59,3	22,9	40,0	32,6
46 do 55/ 46 to 55	31,1	29,5	25,7	32,6	28,5	34,0	24,5	14,8	51,4	33,3	44,2
56 i više/ 56 and over	22,1	17,0	31,1	22,5	25,4	16,0	26,4	14,8	11,4	17,8	14,0
UKUPNO/ TOTAL	100,0	100,0	100,0	100,0	100,0	100,0	100,0	100,0	100,0	100,0	100,0
Prosječna starost/ Average age	46,5	44,0	47,5	47,1	47,3	45,3	45,4	43,6	46,7	47,0	46,8

(aritmetička sredina/ arithmetic mean)

C3.
OSOBNOM VLASNIŠTVO, VLASNIŠTVO PRIJATELJA/ROĐAKA, INOZEMNI ČARTER/
PERSONAL OWNERSHIP, OWNERSHIP OF FRIENDS/RELATIVES, FOREIGN CHARTER
STUPANJ OBRAZOVANJA PREMA ZEMLJI PORJEKLA/
LEVEL OF EDUCATION BY COUNTRY OF ORIGIN

(%)

Završena škola/ Level of education	Ukupno/ Total	Hrvatska/ Croatia	Italija/ Italy	Njemačka/ Germany	Austrija/ Austria	Slovenija/ Slovenia	Velika Britanija/ Great Britain	Poljska/ Poland	Nizozemska/ Netherlands	Češka/ Czech Republic	Francuska/ France
Srednja škola ili niže/ Secondary school or lower	12,7	25,9	10,1	9,6	13,8	8,5	9,4	7,4	11,4	15,6	14,0
Viša škola/ Two-year college	35,7	30,4	39,9	35,8	33,1	41,5	39,6	33,3	25,7	33,3	32,6
Fakultet i viši stupnjevi/ University or higher	51,7	43,8	50,0	54,5	53,1	50,0	50,9	59,3	62,9	51,1	53,5
UKUPNO/ TOTAL	100,0	100,0	100,0	100,0	100,0	100,0	100,0	100,0	100,0	100,0	100,0



C4.
OSOBN O VLASNIŠTVO, VLASNIŠTVO PRIJATELJA/ROĐAKA, INOZEMNI ČARTER/
PERSONAL OWNERSHIP, OWNERSHIP OF FRIENDS/RELATIVES, FOREIGN CHARTER
MJESEČNA PRIMANJA KUĆANSTVA PREMA ZEMLJI PORIJEKLA/
HOUSEHOLD MONTHLY INCOME BY COUNTRY OF ORIGIN

(%)

Mjesečna primanja kućanstva/ Household monthly income	Ukupno/ Total	Hrvatska/ Croatia	Italija/ Italy	Njemačka/ Germany	Austrija/ Austria	Slovenija/ Slovenia	Velika Britanija/ Great Britain	Poljska/ Poland	Nizozemska/ Netherlands	Češka/ Czech Republic	Francuska/ France
Do 1.000 eura/ Up to 1,000 €	2,5	8,9	2,7	1,6	.	0,9	.	.	5,7	2,2	.
1.001 do 1.500 eura/ 1,001 to 1,500 €	3,2	10,7	2,0	.	3,8	4,7	1,9	3,7	.	6,7	.
1.501 do 2.000 eura/ 1,501 to 2,000 €	4,3	13,4	2,0	2,1	0,8	5,7	3,8	7,4	2,9	2,2	2,3
2.001 do 2.500 eura/ 2,001 to 2,500 €	6,4	13,4	8,1	3,7	3,8	3,8	7,5	11,1	5,7	8,9	2,3
2.501 do 3.000 eura/ 2,501 to 3,000 €	10,4	20,5	10,1	4,3	9,2	16,0	9,4	11,1	8,6	15,6	2,3
3.001 do 3.500 eura/ 3,001 to 3,500 €	16,0	15,2	12,8	12,3	19,2	28,3	13,2	18,5	8,6	20,0	16,3
3.501 do 5.000 eura/ 3,501 to 5,000 €	27,7	11,6	23,6	31,0	34,6	29,2	26,4	29,6	42,9	28,9	37,2
5.001 do 7.500 eura/ 5,001 to 7,500 €	15,5	2,7	17,6	22,5	20,0	3,8	17,0	18,5	11,4	11,1	20,9
7.501 do 10.000 eura/ 7,501 to 10,000 €	7,1	1,8	8,8	11,2	6,2	2,8	11,3	.	8,6	2,2	11,6
10.001 euro i više/ 10,001 € and more	6,9	1,8	12,2	11,2	2,3	4,7	9,4	.	5,7	2,2	7,0
UKUPNO/ TOTAL	100,0	100,0	100,0	100,0	100,0	100,0	100,0	100,0	100,0	100,0	100,0

C5.
OSOBN O VLASNIŠTVO, VLASNIŠTVO PRIJATELJA/ROĐAKA, INOZEMNI ČARTER/
PERSONAL OWNERSHIP, OWNERSHIP OF FRIENDS/RELATIVES, FOREIGN CHARTER
UČESTALOST DOLASKA U HRVATSKU PREMA ZEMLJI PORIJEKLA/
FREQUENCY OF VISITING CROATIA BY COUNTRY OF ORIGIN

(%)

Učestalost dolaska u Hrvatsku/ Frequency of visiting Croatia	Ukupno/ Total	Hrvatska/ Croatia	Italija/ Italy	Njemačka/ Germany	Austrija/ Austria	Slovenija/ Slovenia	Velika Britanija/ Great Britain	Poljska/ Poland	Nizozemska/ Netherlands	Češka/ Czech Republic	Francuska/ France
Prvi posjet/ First visit	18,2	-	11,5	14,4	9,2	8,5	41,5	22,2	31,4	28,9	30,2
Drugi posjet/ Second visit	15,4	-	10,1	11,2	13,1	12,3	22,6	29,6	17,1	35,6	23,3
3 do 5 posjeta/ 3 to 5 visits	25,5	-	29,7	25,1	27,7	21,7	18,9	29,6	34,3	15,6	23,3
6 i više posjeta/ 6 visits and over	40,9	-	48,6	49,2	50,0	57,5	17,0	18,5	17,1	20,0	23,3
UKUPNO/ TOTAL	100,0	-	100,0	100,0	100,0	100,0	100,0	100,0	100,0	100,0	100,0

Napomena: Odnosi se samo na inozemne nautičare/

Note: Data refer to foreign nautical tourists only.

C6.
OSOBN O VLASNIŠTVO, VLASNIŠTVO PRIJATELJA/ROĐAKA, INOZEMNI ČARTER/
PERSONAL OWNERSHIP, OWNERSHIP OF FRIENDS/RELATIVES, FOREIGN CHARTER
UČESTALOST DOLASKA U MARINU ANKETIRANJA PREMA ZEMLJI PORIJEKLA/
FREQUENCY OF VISITING MARINA WHERE THE INTERVIEW WAS OBTAINED BY COUNTRY OF ORIGIN

(%)

Učestalost dolaska u marinu anketiranja/ Frequency of visiting marina where the interview was obtained	Ukupno/ Total	Hrvatska/ Croatia	Italija/ Italy	Njemačka/ Germany	Austrija/ Austria	Slovenija/ Slovenia	Velika Britanija/ Great Britain	Poljska/ Poland	Nizozemska/ Netherlands	Češka/ Czech Republic	Francuska/ France
Prvi posjet/ First visit	33,9	7,3	27,7	31,0	29,2	21,7	62,3	48,1	62,9	55,6	55,8
Drugi posjet/ Second visit	19,0	14,6	23,0	17,6	17,7	21,7	18,9	22,2	14,3	22,2	18,6
3 do 5 posjeta/ 3 to 5 visits	20,8	26,0	27,7	21,4	20,8	26,4	11,3	18,5	14,3	6,7	16,3
6 i više posjeta/ 6 visits and over	26,4	52,1	21,6	29,9	32,3	30,2	7,5	11,1	8,6	15,6	9,3
UKUPNO/ TOTAL	100,0	100,0	100,0	100,0	100,0	100,0	100,0	100,0	100,0	100,0	100,0



C7.
OSOBN O VLASNIŠTVO, VLASNIŠTVO PRIJATELJA/ROĐAKA, INOZEMNI ČARTER/
PERSONAL OWNERSHIP, OWNERSHIP OF FRIENDS/RELATIVES, FOREIGN CHARTER
IZVORI INFORMACIJA PREMA ZEMLJI PORIJEKLA/
MAIN SOURCES OF INFORMATION BY COUNTRY OF ORIGIN

(%)

Izvori informacija/ Main sources of information	Ukupno/ Total	Hrvatska/ Croatia	Italija/ Italy	Njemačka/ Germany	Austrija/ Austria	Slovenija/ Slovenia	Velika Britanija/ Great Britain	Poljska/ Poland	Nizozemska/ Netherlands	Češka/ Czech Republic	Francuska/ France
Prijašnji boravak/ Previous visits	37,2	35,7	33,8	40,6	46,2	55,7	18,9	22,2	28,6	35,6	23,3
Internet/ Internet	31,7	13,4	26,4	33,7	26,9	22,6	43,4	51,9	48,6	46,7	53,5
Preporuke rodbine ili prijatelja/ Recommendations of friends and relatives	20,8	17,0	19,6	20,3	21,5	23,6	28,3	14,8	20,0	24,4	20,9
Brošure, oglasi, plakati/ Brochures, advertisements and posters	8,9	2,7	4,1	10,7	8,5	7,5	18,9	3,7	20,0	13,3	9,3
Članci u novinama ili časopisima/ Articles in newspapers and magazines	3,6	.	2,7	5,9	4,6	0,9	11,3	3,7	.	4,4	7,0
Preporuke turističke agencije ili kluba/ Advice by travel agency or travel club	3,2	0,9	1,4	2,7	3,8	3,8	7,5	3,7	8,6	4,4	.
Radio, televizija, film ili video/ Radio, TV, film or video	3,1	.	1,4	2,7	4,6	0,9	11,3	3,7	5,7	4,4	7,0
Turistički sajmovi, izložbe/ Tourism fairs and exhibitions	3,1	0,9	4,1	4,3	2,3	0,9	3,8	.	.	4,4	4,7
Nisu bile potrebne nikakve informacije/ No need for any information	22,2	42,0	35,8	18,7	18,5	12,3	13,2	18,5	11,4	13,3	16,3

Napomena: Mogućnost više odgovora/

Note: Multiple response.

C8.
OSOBN O VLASNIŠTVO, VLASNIŠTVO PRIJATELJA/ROĐAKA, INOZEMNI ČARTER/
PERSONAL OWNERSHIP, OWNERSHIP OF FRIENDS/RELATIVES, FOREIGN CHARTER
PRIJEVOZNO SREDSTVO PREMA ZEMLJI PORIJEKLA/
MAIN MEANS OF TRANSPORTATION BY COUNTRY OF ORIGIN

(%)

Prijevozno sredstvo/ Mean of transportation	Ukupno/ Total	Hrvatska/ Croatia	Italija/ Italy	Njemačka/ Germany	Austrija/ Austria	Slovenija/ Slovenia	Velika Britanija/ Great Britain	Poljska/ Poland	Nizozemska/ Netherlands	Češka/ Czech Republic	Francuska/ France
Automobil/ Car	49,6	92,9	34,0	53,9	69,3	54,3	9,4	33,3	20,6	40,0	28,6
Automobil s plovilom na prikolici/ Car with a boat trailer	3,9	1,8	1,4	3,4	6,3	3,8	3,8	3,7	5,9	15,6	.
Autobus/ Bus	0,5	1,8	.	1,1	.	.	.	3,7	.	.	.
Vlak/ Train	0,1	.	.	.	0,8
Zrakoplov - charter let/ Airplane - charter flight	2,6	.	.	1,7	1,6	.	18,9	3,7	8,8	.	2,4
Zrakoplov - redoviti let/ Airplane - regular flight	7,3	1,8	2,1	10,1	2,4	.	24,5	7,4	14,7	.	9,5
Brod, trajekt/ Ship, ferry	2,0	0,9	8,3	1,1	0,8	.	.	.	2,9	2,2	.
Plovilo u kojem ispitanik trenutno boravi/ Vessel the respondent is currently on	33,9	0,9	54,2	28,7	18,9	41,9	43,4	48,1	47,1	42,2	59,5
Neko drugo/ Something else
UKUPNO/ TOTAL	100,0	100,0	100,0	100,0	100,0	100,0	100,0	100,0	100,0	100,0	100,0

C9.
OSOBN O VLASNIŠTVO, VLASNIŠTVO PRIJATELJA/ROĐAKA, INOZEMNI ČARTER/
PERSONAL OWNERSHIP, OWNERSHIP OF FRIENDS/RELATIVES, FOREIGN CHARTER
KORIŠTENJE NISKOTARIFNIH ZRAČNIH PRIJEVOZNIKA U DOLASKU U HRVATSKU PREMA ZEMLJI PORIJEKLA/
USING THE LOW-COST CARRIER WHEN FLYING TO CROATIA BY COUNTRY OF ORIGIN

(%)

Niskotarifni prijevoznik/ Low-cost carrier	Ukupno/ Total	Hrvatska/ Croatia	Italija/ Italy	Njemačka/ Germany	Austrija/ Austria	Slovenija/ Slovenia	Velika Britanija/ Great Britain	Poljska/ Poland	Nizozemska/ Netherlands	Češka/ Czech Republic	Francuska/ France
Korišten/ Used	51,4	50,0	66,7	42,1	.	100,0	64,3	.	40,0	.	25,0
Nije korišten/ Not used	48,6	50,0	33,3	57,9	100,0	.	35,7	100,0	60,0	.	75,0
UKUPNO/ TOTAL	100,0	100,0	100,0	100,0	100,0	100,0	100,0	100,0	100,0	.	100,0

Napomena: Odnosi se samo na inozemne nautičare koji su u dolasku u Hrvatsku koristili zrakoplov - redoviti let /

Note: Data refer to foreign nautical tourists coming to Croatia by airplane - regular flight, only.


C10.
OSOBNO VLASNIŠTVO, VLASNIŠTVO PRIJATELJA/ROĐAKA, INOZEMNI ČARTER/
PERSONAL OWNERSHIP, OWNERSHIP OF FRIENDS/RELATIVES, FOREIGN CHARTER
VLASNIŠTVO PLOVILA PREMA ZEMLJI PORIJEKLA/
VESSEL OWNERSHIP BY COUNTRY OF ORIGIN

(%)

Vlasništvo plovila/ Vessel ownership	Ukupno/ Total	Hrvatska/ Croatia	Italija/ Italy	Njemačka/ Germany	Austrija/ Austria	Slovenija/ Slovenia	Velika Britanija/ Great Britain	Poljska/ Poland	Nizozemska/ Netherlands	Češka/ Czech Republic	Francuska/ France
Osobno vlasništvo/suvlasništvo/ <i>Owned by me/co-owned</i>	65,6	66,1	68,2	73,3	74,6	58,5	49,1	48,1	45,7	57,8	65,1
Vlasništvo prijatelja/rođaka/ <i>Owned by a friend/relative</i>	23,0	33,9	20,3	15,0	19,2	27,4	32,1	44,4	31,4	20,0	20,9
Inozemni čarter/ <i>Foreign charter</i>	11,4	.	11,5	11,8	6,2	14,2	18,9	7,4	22,9	22,2	14,0
UKUPNO/ TOTAL	100,0	100,0	100,0	100,0	100,0	100,0	100,0	100,0	100,0	100,0	100,0

C11.
OSOBNO VLASNIŠTVO, VLASNIŠTVO PRIJATELJA/ROĐAKA, INOZEMNI ČARTER/
PERSONAL OWNERSHIP, OWNERSHIP OF FRIENDS/RELATIVES, FOREIGN CHARTER
NAJAM SKIPERA PREMA ZEMLJI PORIJEKLA/
SKIPPER/CREW HIRE BY COUNTRY OF ORIGIN

(%)

Najam skipera/ Skipper/crew hire	Ukupno/ Total	Hrvatska/ Croatia	Italija/ Italy	Njemačka/ Germany	Austrija/ Austria	Slovenija/ Slovenia	Velika Britanija/ Great Britain	Poljska/ Poland	Nizozemska/ Netherlands	Češka/ Czech Republic	Francuska/ France
S unajmljenim skiperom/ <i>With hired skipper/crew</i>	9,9	5,4	8,8	8,6	6,9	7,5	18,9	7,4	11,4	13,3	11,6
Bez unajmljenog skipera/ <i>Without hired skipper/crew</i>	90,1	94,6	91,2	91,4	93,1	92,5	81,1	92,6	88,6	86,7	88,4
UKUPNO/ TOTAL	100,0	100,0	100,0	100,0	100,0	100,0	100,0	100,0	100,0	100,0	100,0

C12.
OSOBNO VLASNIŠTVO, VLASNIŠTVO PRIJATELJA/ROĐAKA, INOZEMNI ČARTER/
PERSONAL OWNERSHIP, OWNERSHIP OF FRIENDS/RELATIVES, FOREIGN CHARTER
UKUPAN BROJ OSOBA NA PLOVILU PREMA ZEMLJI PORIJEKLA/
TOTAL NUMBER OF PERSONS ON THE VESSEL BY COUNTRY OF ORIGIN

(%)

Ukupan broj osoba na plovilu/ Total number of persons on the vessel	Ukupno/ Total	Hrvatska/ Croatia	Italija/ Italy	Njemačka/ Germany	Austrija/ Austria	Slovenija/ Slovenia	Velika Britanija/ Great Britain	Poljska/ Poland	Nizozemska/ Netherlands	Češka/ Czech Republic	Francuska/ France
1	1,5	2,7	0,7	2,7	.	1,9	1,9
2	22,1	25,0	25,0	21,9	30,0	20,8	13,2	18,5	11,4	22,2	9,3
3	9,8	9,8	9,5	5,3	13,8	12,3	7,5	14,8	2,9	15,6	11,6
4	28,5	35,7	22,3	33,7	29,2	31,1	17,0	37,0	40,0	31,1	27,9
5	10,7	9,8	14,9	8,0	10,8	14,2	7,5	3,7	14,3	4,4	9,3
6	14,7	8,9	17,6	17,6	9,2	10,4	18,9	7,4	17,1	20,0	23,3
7 i više/ <i>7 and more</i>	12,7	8,0	10,1	10,7	6,9	9,4	34,0	18,5	14,3	6,7	18,6
UKUPNO/ TOTAL	100,0	100,0	100,0	100,0	100,0	100,0	100,0	100,0	100,0	100,0	100,0
(aritmetička sredina/ <i>arithmetic mean</i>)											
Prosječan broj osoba na plovilu/ Average number of persons on the vessel	4,3	3,9	4,3	4,3	3,8	4,1	5,5	4,4	4,9	4,1	5,0



C13.
OSOBN O V L A S N I Š T V O , V L A S N I Š T V O P R I J A T E L J A / R O Đ A K A , I N O Z E M N I Č A R T E R /
PERSONAL OWNERSHIP, OWNERSHIP OF FRIENDS/RELATIVES, FOREIGN CHARTER
PRATNJA NA PUTOVANJU/PLOVIDBI PREMA ZEMLJI PORIJEKLA /
TRAVELLING/SAILING PARTY BY COUNTRY OF ORIGIN

(%)

Pratnja na putovanju/plovidbi/ Travelling/sailing party	Ukupno/ Total	Hrvatska/ Croatia	Italija/ Italy	Njemačka/ Germany	Austrija/ Austria	Slovenija/ Slovenia	Velika Britanija/ Great Britain	Poljska/ Poland	Nizozemska/ Netherlands	Češka/ Czech Republic	Francuska/ France
Sam(a)/ Alone	1,7	2,7	2,0	2,7	.	1,9	1,9
Samo s partnerom/ With a partner only	41,6	34,8	45,9	43,9	45,4	43,4	39,6	29,6	28,6	40,0	39,5
S članovima obitelji/ With family members	35,0	29,5	31,8	36,9	37,7	35,8	18,9	33,3	37,1	48,9	46,5
S prijateljima (poznanicima)/ With friends or acquaintances	18,1	29,5	18,2	13,9	14,6	13,2	30,2	33,3	25,7	11,1	11,6
S organiziranom grupom/ With organized travel group	3,5	3,6	2,0	2,7	2,3	5,7	9,4	3,7	8,6	.	2,3
UKUPNO/ TOTAL	100,0	100,0	100,0	100,0	100,0	100,0	100,0	100,0	100,0	100,0	100,0

C14.
OSOBN O V L A S N I Š T V O , V L A S N I Š T V O P R I J A T E L J A / R O Đ A K A , I N O Z E M N I Č A R T E R /
PERSONAL OWNERSHIP, OWNERSHIP OF FRIENDS/RELATIVES, FOREIGN CHARTER
DULJINA BORAVKA NA PUTOVANJU/PLOVIDBI U HRVATSKOJ PREMA ZEMLJI PORIJEKLA /
LENGTH OF TRIP/VOYAGE IN CROATIA BY COUNTRY OF ORIGIN

(%)

Broj noćenja na putovanju/plovidbi u Hrvatskoj/ Number of overnights on trip/voyage in Croatia	Ukupno/ Total	Hrvatska/ Croatia	Italija/ Italy	Njemačka/ Germany	Austrija/ Austria	Slovenija/ Slovenia	Velika Britanija/ Great Britain	Poljska/ Poland	Nizozemska/ Netherlands	Češka/ Czech Republic	Francuska/ France
1 do 3/ 1 to 3	3,1	4,5	2,6	1,6	.	5,8	4,3	5,3	4,2	3,8	.
4 do 7/ 4 to 7	39,0	39,8	31,6	30,2	35,4	39,1	41,3	63,2	45,8	57,7	53,8
8 do 14/ 8 to 14	31,3	33,0	37,6	34,1	31,3	34,8	23,9	26,3	25,0	19,2	19,2
15 do 21/ 15 to 21	14,7	13,6	16,2	17,1	21,9	8,7	17,4	.	16,7	11,5	23,1
22 i više/ 22 and more	11,9	9,1	12,0	17,1	11,5	11,6	13,0	5,3	8,3	7,7	3,8

C15.
OSOBN O V L A S N I Š T V O , V L A S N I Š T V O P R I J A T E L J A / R O Đ A K A , I N O Z E M N I Č A R T E R /
PERSONAL OWNERSHIP, OWNERSHIP OF FRIENDS/RELATIVES, FOREIGN CHARTER
BROJ NOĆENJA U MARINAMA PREMA ZEMLJI PORIJEKLA /
NUMBER OF OVERNIGHTS IN MARINAS BY COUNTRY OF ORIGIN

(%)

Broj noćenja u marinama/ Number of overnights in marinas	Ukupno/ Total	Hrvatska/ Croatia	Italija/ Italy	Njemačka/ Germany	Austrija/ Austria	Slovenija/ Slovenia	Velika Britanija/ Great Britain	Poljska/ Poland	Nizozemska/ Netherlands	Češka/ Czech Republic	Francuska/ France
0/ 0	2,5	8,0	0,9	3,1	2,1	2,9	.	.	.	3,8	3,8
1 do 3/ 1 to 3	15,5	18,2	22,2	10,9	6,3	21,7	8,7	36,8	12,5	23,1	19,2
4 do 7/ 4 to 7	46,6	45,5	37,6	41,1	47,9	46,4	54,3	57,9	62,5	50,0	46,2
8 do 14/ 8 to 14	24,3	19,3	25,6	32,6	27,1	18,8	28,3	5,3	16,7	19,2	26,9
15 do 21/ 15 to 21	7,0	5,7	10,3	8,5	10,4	5,8	6,5	.	8,3	.	3,8
22 i više/ 22 and more	4,1	3,4	3,4	3,9	6,3	4,3	2,2	.	.	3,8	.
UKUPNO/ TOTAL	100,0	100,0	100,0	100,0	100,0	100,0	100,0	100,0	100,0	100,0	100,0



C16.
OSOBNO VLASNIŠTVO, VLASNIŠTVO PRIJATELJA/ROĐAKA, INOZEMNI ČARTER/
PERSONAL OWNERSHIP, OWNERSHIP OF FRIENDS/RELATIVES, FOREIGN CHARTER
BROJ NOĆENJA U MJESNIM LUČICAMA PREMA ZEMLJI PORIJEKLA/
NUMBER OF OVERNIGHTS IN TOWN PORTS BY COUNTRY OF ORIGIN

(%)

Broj noćenja u mjesnim lučicama/ Number of overnights in town ports	Ukupno/ Total	Hrvatska/ Croatia	Italija/ Italy	Njemačka/ Germany	Austrija/ Austria	Slovenija/ Slovenia	Velika Britanija/ Great Britain	Poljska/ Poland	Nizozemska/ Netherlands	Češka/ Czech Republic	Francuska/ France
0/0	45,3	36,4	42,7	47,3	54,2	49,3	47,8	26,3	41,7	46,2	34,6
1 do 3/ 1 to 3	32,2	38,6	33,3	24,8	27,1	30,4	34,8	57,9	25,0	34,6	46,2
4 do 7/ 4 to 7	14,0	18,2	16,2	16,3	11,5	11,6	4,3	10,5	29,2	7,7	15,4
8 do 14/ 8 to 14	5,9	5,7	5,1	10,1	5,2	7,2	8,7	5,3	.	3,8	3,8
15 do 21/ 15 to 21	2,0	1,1	1,7	1,6	1,0	1,4	4,3	.	.	7,7	.
22 i više/ 22 and more	0,7	.	0,9	.	1,0	.	.	.	4,2	.	.
UKUPNO/ TOTAL	100,0	100,0	100,0	100,0	100,0	100,0	100,0	100,0	100,0	100,0	100,0

C17.
OSOBNO VLASNIŠTVO, VLASNIŠTVO PRIJATELJA/ROĐAKA, INOZEMNI ČARTER/
PERSONAL OWNERSHIP, OWNERSHIP OF FRIENDS/RELATIVES, FOREIGN CHARTER
BROJ NOĆENJA NA BOVI/ CORPO MORTO IZVAN MJESNIH LUČICA I MARINA PREMA ZEMLJI PORIJEKLA/
NUMBER OF OVERNIGHTS ON BUOY/ CORPO MORTO OUT OF TOWN PORTS AND MARINAS BY COUNTRY OF ORIGIN

(%)

Broj noćenja na bovi izvan mjesnih lučica i marina/ Number of overnights on corpo morto out of town ports and marinas	Ukupno/ Total	Hrvatska/ Croatia	Italija/ Italy	Njemačka/ Germany	Austrija/ Austria	Slovenija/ Slovenia	Velika Britanija/ Great Britain	Poljska/ Poland	Nizozemska/ Netherlands	Češka/ Czech Republic	Francuska/ France
0/0	61,8	61,4	57,3	58,9	62,5	66,7	60,9	63,2	70,8	65,4	61,5
1 do 3/ 1 to 3	26,3	23,9	30,8	24,8	22,9	26,1	32,6	31,6	20,8	26,9	26,9
4 do 7/ 4 to 7	6,7	11,4	6,8	7,8	8,3	4,3	4,3	5,3	8,3	3,8	3,8
8 do 14/ 8 to 14	3,6	1,1	2,6	5,4	4,2	2,9	2,2	.	.	3,8	7,7
15 do 21/ 15 to 21	0,8	2,3	0,9	1,6	1,0
22 i više/ 22 and more	0,7	.	1,7	1,6	1,0
UKUPNO/ TOTAL	100,0	100,0	100,0	100,0	100,0	100,0	100,0	100,0	100,0	100,0	100,0

C18.
OSOBNO VLASNIŠTVO, VLASNIŠTVO PRIJATELJA/ROĐAKA, INOZEMNI ČARTER/
PERSONAL OWNERSHIP, OWNERSHIP OF FRIENDS/RELATIVES, FOREIGN CHARTER
BROJ NOĆENJA NA SIDRU IZVAN MJESNIH LUČICA I MARINA PREMA ZEMLJI PORIJEKLA/
NUMBER OF OVERNIGHTS MOORED OUT OF TOWN PORTS AND MARINAS BY COUNTRY OF ORIGIN

(%)

Broj noćenja na sidru izvan mjesnih lučica i marina/ Number of overnights moored out of town ports and marinas	Ukupno/ Total	Hrvatska/ Croatia	Italija/ Italy	Njemačka/ Germany	Austrija/ Austria	Slovenija/ Slovenia	Velika Britanija/ Great Britain	Poljska/ Poland	Nizozemska/ Netherlands	Češka/ Czech Republic	Francuska/ France
0/0	73,1	76,1	70,9	70,5	76,0	73,9	71,7	78,9	66,7	69,2	73,1
1 do 3/ 1 to 3	20,4	18,2	23,1	22,5	19,8	14,5	21,7	15,8	25,0	26,9	26,9
4 do 7/ 4 to 7	4,3	5,7	5,1	4,7	2,1	8,7	2,2	5,3	4,2	.	.
8 do 14/ 8 to 14	1,3	.	0,9	1,6	1,0	2,9	.	.	4,2	3,8	.
15 do 21/ 15 to 21	0,4	.	.	0,8	1,0
22 i više/ 22 and more	0,4	4,3
UKUPNO/ TOTAL	100,0	100,0	100,0	100,0	100,0	100,0	100,0	100,0	100,0	100,0	100,0



C19.

**OSOBN O V L A S N I Š T V O , V L A S N I Š T V O P R I J A T E L J A / R O Đ A K A , I N O Z E M N I Č A R T E R /
PERSONAL OWNERSHIP, OWNERSHIP OF FRIENDS/RELATIVES, FOREIGN CHARTER
BROJ NOĆENJA U SMJEŠTAJNIM OBJEKTIMA NA KOPNU PREMA ZEMLJI PORIJEKLA /
NUMBER OF OVERNIGHTS IN ACCOMMODATION FACILITIES ON SHORE BY COUNTRY OF ORIGIN**

(%)

Broj noćenja u smještajnim objektima na kopnu/ Number of overnights in accommodation facilities on shore	Ukupno/ Total	Hrvatska/ Croatia	Italija/ Italy	Njemačka/ Germany	Austrija/ Austria	Slovenija/ Slovenia	Velika Britanija/ Great Britain	Poljska/ Poland	Nizozemska/ Netherlands	Češka/ Czech Republic	Francuska/ France
0/ 0	92,7	93,2	92,3	90,7	93,8	97,1	91,3	94,7	91,7	88,5	96,2
1 do 3/ 1 to 3	5,2	4,5	5,1	7,0	3,1	1,4	8,7	5,3	4,2	3,8	3,8
4 do 7/ 4 to 7	1,0	2,3	1,7	.	2,1	1,4
8 do 14/ 8 to 14	0,8	.	0,9	2,3	1,0	.	.	.	4,2	.	.
15 do 21/ 15 to 21	0,1	3,8	.
22 i više/ 22 and more	0,1	3,8	.
UKUPNO/ TOTAL	100,0	100,0	100,0	100,0	100,0	100,0	100,0	100,0	100,0	100,0	100,0

C20.

**OSOBN O V L A S N I Š T V O , V L A S N I Š T V O P R I J A T E L J A / R O Đ A K A , I N O Z E M N I Č A R T E R /
PERSONAL OWNERSHIP, OWNERSHIP OF FRIENDS/RELATIVES, FOREIGN CHARTER
PROSJEČAN BROJ NOĆENJA PREMA MJESTU NOĆENJA I ZEMLJI PORIJEKLA /
AVERAGE NUMBER OF OVERNIGHTS BY LOCATION OF OVERNIGHT AND COUNTRY OF ORIGIN**

(aritmetička sredina/
arithmetic mean)

Broj noćenja/ Number of overnights	Ukupno/ Total	Hrvatska/ Croatia	Italija/ Italy	Njemačka/ Germany	Austrija/ Austria	Slovenija/ Slovenia	Velika Britanija/ Great Britain	Poljska/ Poland	Nizozemska/ Netherlands	Češka/ Czech Republic	Francuska/ France
U marinama/ In marinas	8,2	7,0	8,3	8,9	10,0	7,8	7,8	4,2	7,0	7,0	6,5
U mjesnim lučicama/ In town ports	2,6	2,5	2,6	2,7	2,2	2,2	2,7	2,4	3,3	2,8	1,8
Na bovi izvan mjesnih lučica i marina/ On corpo morto out of town ports and marinas	1,5	1,5	1,8	2,1	2,1	1,0	0,9	0,7	0,8	1,0	1,2
Na sidru izvan mjesnih lučica i marina/ Moored out of town ports and marinas	0,8	0,5	0,7	0,9	0,7	0,9	1,5	0,4	1,1	0,8	0,2
U smještajnim objektima na kopnu/ In accommodation facilities on shore	0,3	0,2	0,2	0,3	0,3	0,1	0,2	0,1	0,5	2,5	0,0
UKUPNO/ TOTAL	13,4	11,7	13,6	14,9	15,2	12,1	13,2	7,8	12,7	14,0	9,8

C21.

**OSOBN O V L A S N I Š T V O , V L A S N I Š T V O P R I J A T E L J A / R O Đ A K A , I N O Z E M N I Č A R T E R /
PERSONAL OWNERSHIP, OWNERSHIP OF FRIENDS/RELATIVES, FOREIGN CHARTER
STRUKTURA BROJA NOĆENJA PREMA MJESTU NOĆENJA I ZEMLJI PORIJEKLA /
DISTRIBUTION OF NUMBER OF OVERNIGHTS BY LOCATION OF OVERNIGHT AND COUNTRY OF ORIGIN**

(%)

Broj noćenja/ Number of overnights	Ukupno/ Total	Hrvatska/ Croatia	Italija/ Italy	Njemačka/ Germany	Austrija/ Austria	Slovenija/ Slovenia	Velika Britanija/ Great Britain	Poljska/ Poland	Nizozemska/ Netherlands	Češka/ Czech Republic	Francuska/ France
U marinama/ In marinas	61,0	59,8	60,7	59,8	65,9	64,5	59,6	54,2	54,9	49,9	66,7
U mjesnim lučicama/ In town ports	19,0	21,1	19,3	18,1	14,2	18,6	20,7	30,2	25,7	19,7	18,1
Na bovi izvan mjesnih lučica i marina/ On corpo morto out of town ports and marinas	11,5	12,9	13,3	13,8	13,6	8,4	7,0	9,5	6,3	7,0	12,6
Na sidru izvan mjesnih lučica i marina/ Moored out of town ports and marinas	6,2	4,5	4,9	6,2	4,6	7,9	11,1	5,3	8,9	5,3	2,2
U smještajnim objektima na kopnu/ In accommodation facilities on shore	2,2	1,6	1,7	2,0	1,7	0,6	1,6	0,7	4,3	18,1	0,4
UKUPNO/ TOTAL	100,0	100,0	100,0	100,0	100,0	100,0	100,0	100,0	100,0	100,0	100,0

C22.
OSOBN O VLASNIŠTVO, VLASNIŠTVO PRIJATELJA/ROĐAKA, INOZEMNI ČARTER/
PERSONAL OWNERSHIP, OWNERSHIP OF FRIENDS/RELATIVES, FOREIGN CHARTER
ORGANIZACIJA PREHRANE (DORUČAK) PREMA ZEMLJI PORIJEKLA/
MEALS ORGANIZATION (BREAKFAST) BY COUNTRY OF ORIGIN

(%)

Doručak/ Breakfast	Ukupno/ Total	Hrvatska/ Croatia	Italija/ Italy	Njemačka/ Germany	Austrija/ Austria	Slovenija/ Slovenia	Velika Britanija/ Great Britain	Poljska/ Poland	Nizozemska/ Netherlands	Češka/ Czech Republic	Francuska/ France
Isključivo na brodu/ On vessel exclusively	60,4	68,8	62,8	66,3	58,5	67,0	50,9	51,9	51,4	31,1	62,8
Pretežno na brodu/ On vessel predominantly	34,7	25,9	31,8	31,0	36,9	27,4	47,2	40,7	48,6	46,7	37,2
Pretežno u restoranu/ In restaurants predominantly	4,2	2,7	4,7	2,7	4,6	5,7	1,9	3,7	.	17,8	.
Isključivo u restoranu/ In restaurants exclusively	0,8	2,7	0,7	3,7	.	4,4	.
UKUPNO/ TOTAL	100,0	100,0	100,0	100,0	100,0	100,0	100,0	100,0	100,0	100,0	100,0

C23.
OSOBN O VLASNIŠTVO, VLASNIŠTVO PRIJATELJA/ROĐAKA, INOZEMNI ČARTER/
PERSONAL OWNERSHIP, OWNERSHIP OF FRIENDS/RELATIVES, FOREIGN CHARTER
ORGANIZACIJA PREHRANE (RUČAK) PREMA ZEMLJI PORIJEKLA/
MEALS ORGANIZATION (LUNCH) BY COUNTRY OF ORIGIN

(%)

Ručak/ Lunch	Ukupno/ Total	Hrvatska/ Croatia	Italija/ Italy	Njemačka/ Germany	Austrija/ Austria	Slovenija/ Slovenia	Velika Britanija/ Great Britain	Poljska/ Poland	Nizozemska/ Netherlands	Češka/ Czech Republic	Francuska/ France
Isključivo na brodu/ On vessel exclusively	27,3	35,7	30,4	29,9	26,9	26,4	34,0	18,5	14,3	15,6	25,6
Pretežno na brodu/ On vessel predominantly	50,3	42,9	54,7	50,8	53,1	53,8	43,4	48,1	48,6	48,9	44,2
Pretežno u restoranu/ In restaurants predominantly	19,4	16,1	10,8	18,2	17,7	18,9	18,9	33,3	37,1	26,7	25,6
Isključivo u restoranu/ In restaurants exclusively	3,1	5,4	4,1	1,1	2,3	0,9	3,8	.	.	8,9	4,7
UKUPNO/ TOTAL	100,0	100,0	100,0	100,0	100,0	100,0	100,0	100,0	100,0	100,0	100,0

C24.
OSOBN O VLASNIŠTVO, VLASNIŠTVO PRIJATELJA/ROĐAKA, INOZEMNI ČARTER/
PERSONAL OWNERSHIP, OWNERSHIP OF FRIENDS/RELATIVES, FOREIGN CHARTER
ORGANIZACIJA PREHRANE (VEČERA) PREMA ZEMLJI PORIJEKLA/
MEALS ORGANIZATION (SUPPER) BY COUNTRY OF ORIGIN

(%)

Večera/ Supper	Ukupno/ Total	Hrvatska/ Croatia	Italija/ Italy	Njemačka/ Germany	Austrija/ Austria	Slovenija/ Slovenia	Velika Britanija/ Great Britain	Poljska/ Poland	Nizozemska/ Netherlands	Češka/ Czech Republic	Francuska/ France
Isključivo na brodu/ On vessel exclusively	7,5	15,2	3,4	7,0	6,9	5,7	3,8	7,4	2,9	8,9	4,7
Pretežno na brodu/ On vessel predominantly	25,0	25,0	23,6	23,0	29,2	37,7	20,8	14,8	11,4	22,2	27,9
Pretežno u restoranu/ In restaurants predominantly	45,8	40,2	43,2	48,1	43,8	44,3	52,8	51,9	51,4	51,1	51,2
Isključivo u restoranu/ In restaurants exclusively	21,7	19,6	29,7	21,9	20,0	12,3	22,6	25,9	34,3	17,8	16,3
UKUPNO/ TOTAL	100,0	100,0	100,0	100,0	100,0	100,0	100,0	100,0	100,0	100,0	100,0

C25.
**OSOBNI VLASNIŠTVO, VLASNIŠTVO PRIJATELJA/ROĐAKA, INOZEMNI ČARTER/
 PERSONAL OWNERSHIP, OWNERSHIP OF FRIENDS/RELATIVES, FOREIGN CHARTER
 AKTIVNOSTI ZA VRIJEME BORAVKA U DESTINACIJI PREMA ZEMLJI PORIJEKLA/
 ACTIVITIES IN DESTINATION BY COUNTRY OF ORIGIN**

(%)

Rang/ Rank	Aktivnosti/ Activities	Ukupno/ Total	Hrvatska/ Croatia	Italija/ Italy	Njemačka/ Germany	Austrija/ Austria	Slovenija/ Slovenia	Velika Britanija/ Great Britain	Poljska/ Poland	Nizozemska/ Netherlands	Češka/ Czech Republic	Francuska/ France
1.	Odlazak u restorane/ <i>Going to restaurants</i>	96,5	92,0	99,3	96,3	98,5	95,3	98,1	92,6	97,1	100,0	100,0
2.	Odlazak u kupnju/ <i>Shopping</i>	82,6	86,6	77,0	86,1	88,5	85,8	81,1	74,1	80,0	71,1	81,4
3.	Odlazak u slastičarnice, 'kafiće' i sl./ <i>Going to cafe bars, cake shops and similar</i>	52,7	57,1	41,9	57,2	60,0	59,4	50,9	51,9	48,6	35,6	53,5
4.	Ronjenje/ <i>Scuba diving</i>	44,5	51,8	51,4	43,9	40,0	46,2	37,7	37,0	31,4	42,2	53,5
5.	Šetnje u prirodi (pješačenje)/ <i>Nature walk</i>	37,5	33,0	37,2	46,5	36,9	39,6	37,7	18,5	34,3	28,9	30,2
6.	Ribolov/ <i>Fishing</i>	35,9	48,2	38,5	36,9	30,0	39,6	26,4	18,5	22,9	33,3	46,5
7.	Razgledavanje znamenitosti, posjet muzejima i izložbama/ <i>Sightseeing, visiting museums and exhibitions</i>	34,5	29,5	29,7	35,8	29,2	38,7	35,8	29,6	48,6	28,9	30,2
8.	Posjet lokalnim zabavama/ <i>Attending local entertainment events</i>	34,5	36,6	27,7	40,1	27,7	34,0	49,1	55,6	45,7	22,2	39,5
9.	Izleti u nacionalne parkove/zaštićena prirodna područja/ <i>Visiting national parks/protected natural areas</i>	30,3	21,4	37,8	31,0	30,0	31,1	34,0	14,8	31,4	24,4	30,2
10.	Ostale sportsko-rekreacijske aktivnosti na moru (osim plivanja i kupanja)/ <i>Other water-based activities (except swimming and bathing)</i>	28,9	22,3	19,6	34,2	36,9	34,0	22,6	22,2	25,7	44,4	30,2
11.	Posjet koncertima, kazalištu i priredbama/ <i>Attending concerts, theatres plays and performances</i>	18,9	21,4	14,2	15,5	15,4	19,8	17,0	25,9	20,0	31,1	30,2
12.	Sportsko-rekreacijske aktivnosti na kopnu/ <i>Other land-based activities (tennis, mountaineering, cycling)</i>	18,0	18,8	12,8	21,9	24,6	17,9	7,5	22,2	11,4	28,9	7,0
13.	Ples ili disco/ <i>Dance or night clubs</i>	17,7	24,1	16,9	18,2	15,4	10,4	32,1	11,1	22,9	11,1	23,3
14.	Posjet tematskim parkovima/vodenim parkovima/ <i>Visiting theme parks/water parks</i>	13,6	7,1	14,2	13,9	13,1	14,2	15,1	22,2	5,7	13,3	23,3
15.	Obilazak vinskih cesta/vinarija/cesta maslinovog ulja/uljara/ <i>Visiting wine roads/wineries/olive oil roads/oil mills</i>	11,1	8,9	15,5	14,4	8,5	12,3	3,8	11,1	11,4	2,2	14,0

Napomena: Mogućnost više odgovora/

Note: Multiple response.

C26.

**OSOBNI VLASNIŠTVO, VLASNIŠTVO PRIJATELJA/ROĐAKA, INOZEMNI ČARTER/
PERSONAL OWNERSHIP, OWNERSHIP OF FRIENDS/RELATIVES, FOREIGN CHARTER
STUPANJ ZADOVOLJSTVA ELEMENTIMA TURISTIČKE PONUDE PREMA ZEMLJI PORJEKLA/
LEVEL OF SATISFACTION WITH ELEMENTS OF TOURISM SUPPLY BY COUNTRY OF ORIGIN**

Rang*/Rank*	Elementi ponude/ Elements of tourism supply	Ukupno/ Total	Hrvatska/ Croatia	Italija/ Italy	Njemačka/ Germany	Austrija/ Austria	Slovenija/ Slovenia	Velika Britanija/ Poljska/ Poland	Nizozemska/ Netherlands	Češka/ Czech Republic	Francuska/ France	(%)
1.	Osobna sigurnost/ Personal safety	91,3	99,1	90,3	88,6	90,0	90,4	86,8	100,0	82,9	95,6	95,3
2.	Ljepota prirode i krajolika/ Beauty of nature and scenery	91,2	97,3	91,5	84,9	89,9	91,4	98,1	92,6	85,7	97,7	85,7
3.	Ekološka očuvanost/ Ecological preservation	87,4	90,9	88,8	83,3	82,0	86,4	88,7	100,0	81,8	95,6	93,0
4.	Prostorni raspored marina/ Geographical spread of marinas	83,8	93,3	83,9	76,0	82,4	82,4	86,0	92,6	75,8	95,6	88,4
5.	Opskrbljenost vodom (hladna i topla) u marinama/ Water supply (cold and hot) in marinas	82,8	89,0	85,9	75,3	81,3	85,3	77,6	88,5	80,0	95,2	77,5
6.	Uslužnost osoblja u marinama/ Hospitality of marinas' personnel	82,7	83,8	82,6	77,9	82,2	79,6	86,0	92,6	82,9	97,7	86,0
7.	Bogatstvo gastronomske ponude/ A wealth of gastronomic offer	82,4	85,7	79,6	81,1	80,6	78,6	86,5	74,1	81,8	95,5	86,0
8.	Vezovi (širina, ispravnost)/ Berths (width, functionality)	82,3	91,3	82,8	78,7	77,3	82,4	82,4	85,2	82,9	86,0	85,4
9.	Raspoloživost informacija u marinama o turističkoj ponudi destinacija/ Information availability in marinas about destination tourism offer	82,1	87,1	84,4	77,5	81,6	83,0	82,0	76,9	75,8	95,6	88,4
10.	Prometna dostupnost polazne luke/ Accessibility of the departure port	82,1	85,2	92,3	81,8	81,2	81,6	86,7	66,7	64,3	92,9	86,7
11.	Ukupna ponuda za nautičare/ Nautical product overall	81,7	81,2	84,3	79,9	77,6	77,6	75,0	96,0	84,4	95,5	90,5
12.	Sanitarije u marinama/ Tidiness of sanitary facilities in marinas	80,6	85,7	86,2	72,5	76,0	82,9	80,4	80,8	85,7	93,2	80,5
13.	Uređenost i čistoća okoliša u marinama/ Landscaping and tidiness of marinas' grounds	80,4	84,7	76,6	76,0	80,0	80,2	84,0	92,3	79,4	95,6	81,0
14.	Dostatnost priključaka za vodu i struju u marinama/ Water and electricity connections in marinas	80,2	81,5	84,0	78,1	79,1	76,7	81,6	81,5	77,1	86,4	76,2
15.	Kvaliteta ugostiteljskih usluga u marinama/ Quality of catering services in marinas	80,1	87,3	76,1	79,4	72,5	81,4	85,7	88,9	88,2	86,7	80,0
16.	Kvaliteta tehničkog servisa (brzina popravka) u marinama/ Quality of technical services (speed of repair) in marinas	78,3	86,7	80,6	76,8	68,0	79,0	76,2	81,8	80,0	95,0	76,3
17.	Raznolikost kulturnih manifestacija/ Variety of cultural manifestations	77,7	78,5	74,8	75,0	76,9	74,0	77,6	84,0	84,4	86,7	93,0
18.	'Vrijednost za novac' ukupne ponude za nautičare/ 'Value for money' of nautical product overall	76,3	83,8	77,4	72,5	73,0	69,0	76,6	84,0	78,1	91,1	83,3
19.	Bogatstvo sportskih sadržaja/ Variety of sport activities	75,0	78,8	71,1	69,8	73,9	73,6	78,3	88,0	73,3	86,7	82,5
20.	Mogućnosti za kupnju/ Shopping opportunities	74,9	75,2	78,5	73,3	70,3	71,3	74,5	81,5	71,9	95,5	76,7
21.	Raznolikost sadržaja za zabavu/ Variety of entertainment opportunities	73,0	74,0	76,8	66,5	72,3	66,0	75,0	76,0	78,1	90,5	83,3
22.	Mogućnosti kupnje u marinama/ Shopping facilities in marinas	71,1	72,0	70,8	67,0	70,8	64,7	74,0	88,5	81,8	88,9	72,1

Vrlo nizak/
Very low

Nizak/
Low

Srednji/
Middle

Visok/
High

Vrlo visok/
Very high

Stupanj zadovoljstva/
Level of satisfaction

*Rang prema zbroju postotaka za ocjene 'vrlo dobro' i 'odlično' / Rank according to sum of 'excellent' and 'very good' marks.

Stupanj zadovoljstva: **iznad 80%** (vrlo visok); **70% do 80%** (visok); **60% do 70%** (srednji); **50% do 60%** (nizak); **ispod 50%** (vrlo nizak)
Satisfaction level: **Above 80%** (very high); **70% to 80%** (high); **60% to 70%** (middle); **50% to 60%** (low); **under 50%** (very low).



C27.

**OSOBNOSTI VLASNIŠTVO, VLASNIŠTVO PRIJATELJA/ROĐAKA, INOZEMNI ČARTER/
PERSONAL OWNERSHIP, OWNERSHIP OF FRIENDS/RELATIVES, FOREIGN CHARTER**

**SMETNJE TIJEKOM PLOVIDBE I BORAVKA U MARINAMA/LUKAMA/MJESTIMA* PREMA VLASNIŠTVU PLOVILA/
DISTURBANCES DURING SAILING AND STAY IN MARINAS/TOWN PORTS/RESORTS* BY VESSEL OWNERSHIP**

(%)

Smetnje/ Disturbances	Ukupno/ Total	Hrvatska/ Croatia	Italija/ Italy	Njemačka/ Germany	Austrija/ Austria	Slovenija/ Slovenia	Velika Britanija/ Great Britain	Poljska/ Poland	Nizozemska/ Netherlands	Češka/ Czech Republic	Francuska/ France
Buka koja remeti komfor Vašeg boravka na brodu u marini/luci/ <i>Noise disturbance in marinas/town ports</i>	12,3	7,1	13,5	12,8	11,5	13,2	7,5	14,8	11,4	15,6	16,3
Buka koja remeti komfor Vašeg boravka na brodu na bovi/sidrištu (izvan luka)/ <i>Noise disturbance during mooring/anchorage out of town ports and marinas</i>	7,8	8,0	10,8	8,0	3,8	6,6	3,8	7,4	.	4,4	16,3
Nemogućnost pronalaska slobodnog tranzitnog veza u marini/luci/bovi/ <i>Inability to find a transit mooring in marinas/town ports</i>	9,7	6,3	15,5	7,5	12,3	8,5	5,7	11,1	11,4	11,1	7,0
Prevelik broj plovila na moru/ <i>Too many boats at sea</i>	11,0	9,8	16,2	9,1	11,5	8,5	13,2	14,8	5,7	8,9	7,0
Gužva na kopnu u mjestima koje posjećujete/ <i>Crowding at resorts</i>	10,5	9,8	14,9	12,3	5,4	9,4	5,7	11,1	14,3	4,4	11,6
Problemi s odlaganjem otpada (prenatrpni kontejneri, nema reciklaže, neugodni miris, ...)/ <i>Problems with the waste disposal (overcrowded containers, no recycling, unpleasant smell, etc.)</i>	11,3	9,8	13,5	11,2	9,2	10,4	7,5	11,1	14,3	8,9	11,6
Zauljeno more/ <i>Oiled patches/spills at sea</i>	7,9	6,3	5,4	9,6	10,0	10,4	3,8	3,7	14,3	6,7	7,0
Plutajući/morski otpad/ <i>Floating waste</i>	11,8	12,5	10,1	11,2	16,9	10,4	9,4	7,4	11,4	4,4	16,3
Neodgovorno ponašanje drugih nautičara na moru/ <i>Irresponsible behavior of other sailors/yachtsmen at sea</i>	15,7	19,6	16,2	11,8	19,2	15,1	15,1	3,7	17,1	8,9	14,0
Nešto drugo/ <i>Something else</i>	0,4	0,9	.	1,6

* Prikazan je postotak ispitanika koji su zasmetani (donekle ili jako) pojedinim elementom/
Proportion of respondents who felt disturbed (somewhat or a lot).


C28.
**OSOBNO VLASNIŠTVO, VLASNIŠTVO PRIJATELJA/ROĐAKA, INOZEMNI ČARTER/
 PERSONAL OWNERSHIP, OWNERSHIP OF FRIENDS/RELATIVES, FOREIGN CHARTER
 INFORMIRANJE PRIJE PLOVIDBE PREMA VLASNIŠTVU PLOVILA/
 INFORMATION RECEIVED BEFORE A VOYAGE BY VESSEL OWNERSHIP**

(%)

Dobivene informacije/ Information received	Ukupno/ Total	Hrvatska/ Croatia	Italija/ Italy	Njemačka/ Germany	Austrija/ Austria	Slovenija/ Slovenia	Velika Britanija/ Great Britain	Poljska/ Poland	Nizozemska/ Netherlands	Češka/ Czech Republic	Francuska/ France
O mjestima gdje se nalaze zaštićena prirodna područja (nacionalni parkovi, parkovi prirode, NATURA 2000)/ On locations of protected natural areas (national parks, nature parks, NATURA 2000)	48,3	43,8	39,9	49,2	48,5	52,8	54,7	51,9	54,3	71,1	51,2
O pravilima ponašanja u zaštićenim prirodnim područjima/ On rules of conduct in protected natural areas	41,7	43,8	34,5	41,2	40,0	46,2	49,1	55,6	45,7	53,3	46,5
O ugroženim vrstama/staništima (dupini, morska medvjedica, Posidonia, školjke)/ On endangered species/habitats (dolphins, sea bears, Posidonia, clams)	36,4	37,5	25,7	38,5	38,5	38,7	41,5	33,3	40,0	40,0	44,2
O kontaktima u slučaju opasnosti (požar, hitna pomoć, kriminal, zagađenje mora i sl.)/ On emergency contacts (in case of fire, crime, sea pollution, etc.)	52,7	57,1	45,9	59,4	58,5	42,5	49,1	55,6	51,4	64,4	58,1
O aplikaciji nIS - Nautički informacijski servis/ About nIS (Nautical Information Service) application	38,6	38,4	34,5	42,2	34,6	44,3	22,6	44,4	51,4	46,7	44,2

 Napomena: Mogućnost više odgovora/
 Note: Multiple response.

C29.
**OSOBNO VLASNIŠTVO, VLASNIŠTVO PRIJATELJA/ROĐAKA, INOZEMNI ČARTER/
 PERSONAL OWNERSHIP, OWNERSHIP OF FRIENDS/RELATIVES, FOREIGN CHARTER
 PROSJEČNI IZDACI NAUTIČARA PREMA ZEMLJI PORIJEKLA U EURIMA/
 AVERAGE EXPENDITURES OF NAUTICAL TOURISTS BY COUNTRY OF ORIGIN IN EUROS**

 (po osobi u eurima/
 per person in €)

Prosječni izdaci na putovanju/plovidbi/ Average trip/sailing expenditures	Ukupno/ Total	Hrvatska/ Croatia	Italija/ Italy	Njemačka/ Germany	Austrija/ Austria	Slovenija/ Slovenia	Velika Britanija/ Great Britain	Poljska/ Poland	Nizozemska/ Netherlands	Češka/ Czech Republic	Francuska/ France
Ukupno/ Total	1.167	842	1.574	1.166	1.292	714	1.489	z	967	985	1.036
Izdaci za prijevoz od mjesta stanovanja do polazne luke u Hrvatskoj i natrag/ Transport expenditures from place of residence to the departure port in Croatia and vice versa	142	33	154	185	163	69	191	z	159	133	146
Izdaci za plovilo/ Expenditures for the vessel	532	515	661	458	571	331	750	z	350	478	445
Ostali izdaci tijekom plovidbe/boravka/ Other expenditures	493	293	758	522	559	313	549	z	458	374	445
Prosječan broj osoba na plovilu/ Average number of persons on the vessel	4,4	3,8	4,3	4,5	3,8	4,3	5,3	z	5,0	4,1	4,9

Napomena: z podatak se ne prikazuje zbog malog uzorka (n<20) / Note: z data are not published due to small sample size (n<20).


C30.
**OSOBNOM VLASNIŠTVU, VLASNIŠTVU PRIJATELJA/ROĐAKA, INOZEMNI ČARTER/
 PERSONAL OWNERSHIP, OWNERSHIP OF FRIENDS/RELATIVES, FOREIGN CHARTER
 STRUKTURA PROSJEČNIH IZDATAKA NAUTIČARA PREMA ZEMLJI PORIJEKLA/
 DISTRIBUTION OF AVERAGE EXPENDITURES OF NAUTICAL TOURISTS BY COUNTRY OF ORIGIN**

(%)

Prosječni izdaci na putovanju/plovidbi/ Average trip/sailing expenditures	Ukupno/ Total	Hrvatska/ Croatia	Italija/ Italy	Njemačka/ Germany	Austrija/ Austria	Slovenija/ Slovenia	Velika Britanija/ Great Britain	Poljska/ Poland	Nizozemska/ Netherlands	Češka/ Czech Republic	Francuska/ France
Ukupno/ Total	100,0	100,0	100,0	100,0	100,0	100,0	100,0	z	100,0	100,0	100,0
Izdaci za prijevoz od mjesta stanovanja do polazne luke u Hrvatskoj i natrag/ Transport expenditures from place of residence to the departure port in Croatia and vice versa	12,2	3,9	9,8	15,9	12,6	9,7	12,8	z	16,5	13,5	14,1
Izdaci za plovilo/ Expenditures for the vessel	45,6	61,2	42,0	39,3	44,2	46,4	50,3	z	36,2	48,5	43,0
Ostali izdaci tijekom plovidbe/boravka/ Other expenditures	42,3	34,8	48,2	44,8	43,2	43,9	36,8	z	47,3	38,0	42,9

Napomena: z podatak se ne prikazuje zbog malog uzorka (n<20) / Note: z data are not published due to small sample size (n<20).

C31.
**OSOBNOM VLASNIŠTVU, VLASNIŠTVU PRIJATELJA/ROĐAKA, INOZEMNI ČARTER/
 PERSONAL OWNERSHIP, OWNERSHIP OF FRIENDS/RELATIVES, FOREIGN CHARTER
 PROSJEČNI DNEVNI IZDACI NAUTIČARA PREMA ZEMLJI PORIJEKLA U EURIMA/
 AVERAGE DAILY EXPENDITURES OF NAUTICAL TOURISTS BY COUNTRY OF ORIGIN IN EUROS**

(€)

Prosječni dnevni izdaci/ Average daily expenditures	Ukupno/ Total	Hrvatska/ Croatia	Italija/ Italy	Njemačka/ Germany	Austrija/ Austria	Slovenija/ Slovenia	Velika Britanija/ Great Britain	Poljska/ Poland	Nizozemska/ Netherlands	Češka/ Czech Republic	Francuska/ France
Ukupno/ Total	75,06	65,26	109,81	59,55	76,27	57,21	110,25	z	63,61	69,87	77,81
Izdaci za plovilo/ Expenditures for the vessel	38,95	41,60	51,17	27,83	38,56	29,39	63,66	z	27,57	39,17	38,94
Izdaci za najam plovila/ Renting costs	-	-	-	-	-	-	-	-	-	-	-
Izdaci za skipera (ukoliko nisu uključeni u najam)/ Skipper/crew charge (if not included in rent)	0,59	0,43	0,24	0,69	1,01	0,00	0,73	z	0,00	1,26	0,00
Izdaci za vez plovila (ne uključujući izdatke za stalni vez)/ Berth charges (excluding permanent berth)	11,80	12,93	15,40	9,54	11,71	9,79	14,02	z	9,58	10,22	12,90
Izdaci za gorivo/ Fuel expenditures	22,02	22,68	29,01	14,78	19,88	16,55	42,83	z	14,80	20,61	22,60
Izdaci za servisne usluge i ostali izdaci/ Service costs and other expenditures	4,54	5,57	6,53	2,81	5,97	3,06	6,08	z	3,19	7,08	3,44
Ostali izdaci tijekom plovidbe/boravka/ Other expenditures	36,11	23,65	58,64	31,72	37,71	27,82	46,59	z	36,04	30,70	38,87
Izdaci za smještaj na kopnu/ On shore accommodation expenditures	0,72	0,84	1,49	0,74	0,45	0,15	0,23	z	1,86	0,79	0,00
Izdaci za ugostiteljske usluge/ Expenditures for catering services	18,62	12,32	31,17	16,41	18,62	12,92	26,16	z	22,27	12,07	20,44
Izdaci za kupnju/ Shopping expenditures	11,97	8,63	19,91	9,97	12,54	10,29	15,04	z	7,82	11,42	13,16
Izdaci za kulturu, zabavu, sport, rekreaciju i izlete/ Expenditures for culture, entertainment, sport, recreation and excursions	3,44	1,71	4,95	3,03	4,72	3,07	4,12	z	2,06	3,30	3,73
Ostalo/ Other expenditures	1,36	0,16	1,11	1,58	1,39	1,39	1,05	z	2,02	3,12	1,54

Napomena: z podatak se ne prikazuje zbog malog uzorka (n<20) / Note: z data are not published due to small sample size (n<20).


C32.
OSOBNO VLASNIŠTVO, VLASNIŠTVO PRIJATELJA/ROĐAKA, INOZEMNI ČARTER/
PERSONAL OWNERSHIP, OWNERSHIP OF FRIENDS/RELATIVES, FOREIGN CHARTER
STRUKTURA PROSJEČNIH DNEVNIH IZDATAKA NAUČARA PREMA ZEMLJI PORIJEKLA/
DISTRIBUTION OF AVERAGE DAILY EXPENDITURES OF NAUTICAL TOURISTS BY COUNTRY OF ORIGIN

(%)

Prosječni dnevni izdaci/ Average daily expenditures	Ukupno/ Total	Hrvatska/ Croatia	Italija/ Italy	Njemačka/ Germany	Austrija/ Austria	Slovenija/ Slovenia	Velika Britanija/ Great Britain	Poljska/ Poland	Nizozemska/ Netherlands	Češka/ Czech Republic	Francuska/ France
Ukupno/ Total	100,0	100,0	100,0	100,0	100,0	100,0	100,0	z	100,0	100,0	100,0
Izdaci za plovilo/ Expenditures for the vessel	51,9	63,8	46,6	46,7	50,6	51,4	57,7	z	43,3	56,1	50,0
Izdaci za najam/ Renting costs	-	-	-	-	-	-	-	-	-	-	-
Izdaci za skipera (ukoliko nisu uključeni u najam)/ Skipper/crew charge (if not included in rent)	1,5	1,0	0,5	2,5	2,6	0,0	1,1	z	0,0	3,2	0,0
Izdaci za vez plovila (ne uključujući izdatke za stalni vez)/ Berth charges (excluding permanent berth)	30,3	31,1	30,1	34,3	30,4	33,3	22,0	z	34,8	26,1	33,1
Izdaci za gorivo i mazivo/ Fuel and oil expenditures	56,5	54,5	56,7	53,1	51,5	56,3	67,3	z	53,7	52,6	58,0
Izdaci za servisne usluge i ostali izdaci/ Service costs and other expenditures	11,6	13,4	12,8	10,1	15,5	10,4	9,6	z	11,6	18,1	8,8
Ostali izdaci tijekom plovidbe/boravka/ Other expenditures	48,1	36,2	53,4	53,3	49,4	48,6	42,3	z	56,7	43,9	50,0
Izdaci za smještaj na kopnu/ On shore accommodation expenditures	2,0	3,6	2,5	2,3	1,2	0,5	0,5	z	5,2	2,6	0,0
Izdaci za ugostiteljske usluge/ Expenditures for catering services	51,6	52,1	53,2	51,7	49,4	46,4	56,1	z	61,8	39,3	52,6
Izdaci za kupnju/ Shopping expenditures	33,1	36,5	34,0	31,4	33,3	37,0	32,3	z	21,7	37,2	33,9
Izdaci za kulturu, zabavu, sport, rekreaciju i izlete/ Expenditures for culture, entertainment, sport, recreation and excursions	9,5	7,2	8,4	9,6	12,5	11,0	8,9	z	5,7	10,8	9,6
Ostalo/ Other expenditures	3,8	0,7	1,9	5,0	3,7	5,0	2,2	z	5,6	10,2	4,0

Napomena: z podatak se ne prikazuje zbog malog uzorka (n<20) / Note: z data are not published due to small sample size (n<20).

PRILOG/ APPENDIX

D

**Obilježja turističke potražnje i potrošnje nautičara
u Hrvatskoj u 2017. prema dužini plovila/
*Characteristics of nautical tourism demand and expenditures
in Croatia in 2017 by length of vessel***

D1.
**DOB NAUČARA PREMA DUŽINI PLOVILA (1)/
 AGE OF NAUTICAL TOURISTS BY LENGTH OF VESSEL (1)**

(%)

Dob nautičara (godine)/ Age of nautical tourists (years)	Ukupno/ Total	Do 90 m/ Up to 90 m	9,1 - 11,0 m/ 9,1 to 11,0 m	11,1 - 13,0 m/ 11,1 to 13,0 m	13,1 m i duže/ 13,1 m and longer
Do 29/ Up to 29	15,3	8,7	18,3	13,4	17,8
30 do 49/ 30 to 49	54,7	55,2	49,6	57,2	55,4
50 i više/ 50 and over	30,1	36,1	32,1	29,4	26,9
UKUPNO/ TOTAL	100,0	100,0	100,0	100,0	100,0

D2.
**DOB NAUČARA PREMA DUŽINI PLOVILA (2)/
 AGE OF NAUTICAL TOURISTS BY LENGTH OF VESSEL (2)**

(%)

Dob nautičara (godine)/ Age of nautical tourists (years)	Ukupno/ Total	Do 90 m/ Up to 90 m	9,1 - 11,0 m/ 9,1 to 11,0 m	11,1 - 13,0 m/ 11,1 to 13,0 m	13,1 m i duže/ 13,1 m and longer
Do 25/ Up to 25	7,1	4,8	9,3	5,8	7,8
26 do 35/ 26 to 35	21,1	18,3	19,5	18,4	25,0
36 do 45/ 36 to 45	29,4	25,9	28,5	31,9	29,7
46 do 55/ 46 to 55	25,8	32,2	24,2	26,7	23,2
56 i više/ 56 and over	16,6	18,8	18,6	17,1	14,3
UKUPNO/ TOTAL	100,0	100,0	100,0	100,0	100,0
(aritmetička sredina/ arithmetic mean)					
Prosječna starost/ Average age	43,3	45,6	43,6	43,9	41,7

D3.
**STUPANJ OBRAZOVANJA PREMA DUŽINI PLOVILA/
 LEVEL OF EDUCATION BY LENGTH OF VESSEL**

(%)

Završena škola/ Level of education	Ukupno/ Total	Do 90 m/ Up to 90 m	9,1 - 11,0 m/ 9,1 to 11,0 m	11,1 - 13,0 m/ 11,1 to 13,0 m	13,1 m i duže/ 13,1 m and longer
Srednja škola ili niže/ Secondary school or lower	13,1	14,0	13,2	13,1	12,8
Viša škola/ Two-year college	36,3	45,1	41,9	33,1	31,8
Fakultet i viši stupnjevi/ University or higher	50,6	41,0	44,9	53,8	55,5
UKUPNO/ TOTAL	100,0	100,0	100,0	100,0	100,0

D4.
MJESEČNA PRIMANJA KUĆANSTVA PREMA DUŽINI PLOVILA/
HOUSEHOLD MONTHLY INCOME BY LENGTH OF VESSEL

(%)

Mjesečna primanja kućanstva/ Household monthly income	Ukupno/ Total	Do 9,0 m/ Up to 9,0 m	9,1 - 11,0 m/ 9,1 to 11,0 m	11,1 - 13,0 m/ 11,1 to 13,0 m	13,1 m i duže/ 13,1 m and longer
Do 1.000 eura/ Up to 1,000 €	2,5	3,0	4,2	2,5	1,5
1.001 do 1.500 eura/ 1,001 to 1,500 €	3,5	3,0	3,1	5,1	2,7
1.501 do 2.000 eura/ 1,501 to 2,000 €	4,8	3,2	3,0	5,9	5,7
2.001 do 2.500 eura/ 2,001 to 2,500 €	6,4	6,9	6,8	6,6	5,7
2.501 do 3.000 eura/ 2,501 to 3,000 €	9,7	9,7	10,6	12,1	7,4
3.001 do 3.500 eura/ 3,001 to 3,500 €	17,3	18,5	17,8	15,0	18,1
3.501 do 5.000 eura/ 3,501 to 5,000 €	26,9	32,1	24,3	22,7	28,9
5.001 do 7.500 eura/ 5,001 to 7,500 €	13,7	13,8	13,2	14,0	13,8
7.501 do 10.000 eura/ 7,501 to 10,000 €	8,0	6,4	10,0	6,3	8,8
10.001 euro i više/ 10,001 € and more	7,3	3,5	7,0	9,8	7,4
UKUPNO/ TOTAL	100,0	100,0	100,0	100,0	100,0

D5.
UČESTALOST DOLASKA U HRVATSKU PREMA DUŽINI PLOVILA/
FREQUENCY OF VISITING CROATIA BY LENGTH OF VESSEL

(%)

Učestalost dolaska u Hrvatsku/ Frequency of visiting Croatia	Ukupno/ Total	Do 9,0 m/ Up to 9,0 m	9,1 - 11,0 m/ 9,1 to 11,0 m	11,1 - 13,0 m/ 11,1 to 13,0 m	13,1 m i duže/ 13,1 m and longer
Prvi posjet/ First visit	31,5	31,0	22,0	29,3	37,8
Drugi posjet/ Second visit	18,2	19,7	18,1	16,4	18,9
3 do 5 posjeta/ 3 to 5 visits	23,2	22,0	26,0	24,4	21,6
6 i više posjeta/ 6 visits and over	27,1	27,3	33,9	29,9	21,7
UKUPNO/ TOTAL	100,0	100,0	100,0	100,0	100,0

Napomena: Odnosi se samo na inozemne nautičare/
Note: Data refer to foreign nautical tourists only.

D6.
UČESTALOST DOLASKA U MARINU ANKETIRANJA PREMA DUŽINI PLOVILA/
FREQUENCY OF VISITING MARINA WHERE THE INTERVIEW WAS OBTAINED BY LENGTH OF VESSEL

(%)

Učestalost dolaska u marinu anketiranja/ Frequency of visiting marina where the interview was obtained	Ukupno/ Total	Do 9,0 m/ Up to 9,0 m	9,1 - 11,0 m/ 9,1 to 11,0 m	11,1 - 13,0 m/ 11,1 to 13,0 m	13,1 m i duže/ 13,1 m and longer
Prvi posjet/ First visit	47,2	42,1	37,4	43,9	56,8
Drugi posjet/ Second visit	18,3	19,3	19,6	16,7	18,3
3 do 5 posjeta/ 3 to 5 visits	17,3	17,7	19,9	21,0	13,3
6 i više posjeta/ 6 visits and over	17,2	20,9	23,2	18,4	11,6
UKUPNO/ TOTAL	100,0	100,0	100,0	100,0	100,0



D7.

**IZVORI INFORMACIJA PREMA DUŽINI PLOVILA/
MAIN SOURCES OF INFORMATION BY LENGTH OF VESSEL**

(%)

Izvori informacija/ Main sources of information	Ukupno/ Total	Do 9,0 m/ Up to 9,0 m	9,1 - 11,0 m/ 9,1 to 11,0 m	11,1 - 13,0 m/ 11,1 to 13,0 m	13,1 m i duže/ 13,1 m and longer
Internet/ Internet	38,4	26,3	39,0	39,2	42,6
Prijašnji boravak/ Previous visits	31,1	40,8	31,9	32,4	25,7
Preporuke rodbine ili prijatelja/ Recommendations of friends and relatives	23,7	16,9	22,6	26,3	25,4
Brošure, oglasi, plakati/ Brochures, advertisements and posters	11,6	13,1	8,9	14,5	10,3
Preporuke turističke agencije ili kluba/ Advice by travel agency or travel club	6,4	9,0	4,2	4,3	8,0
Članci u novinama ili časopisima/ Articles in newspapers and magazines	5,1	4,6	5,3	4,7	5,5
Radio, televizija, film ili video/ Radio, TV, film or video	4,8	3,5	7,4	3,5	4,9
Turistički sajmovi, izložbe/ Tourism fairs and exhibitions	4,2	3,1	3,2	5,6	4,3
Nisu bile potrebne nikakve informacije/ No need for any information	17,5	12,2	19,8	17,5	18,4

Napomena: Mogućnost više odgovora/

Note: Multiple response.

D8.

**PRIJEVOZNO SREDSTVO PREMA DUŽINI PLOVILA/
MAIN MEANS OF TRANSPORTATION BY LENGTH OF VESSEL**

(%)

Prijevozno sredstvo/ Mean of transportation	Ukupno/ Total	Do 9,0 m/ Up to 9,0 m	9,1 - 11,0 m/ 9,1 to 11,0 m	11,1 - 13,0 m/ 11,1 to 13,0 m	13,1 m i duže/ 13,1 m and longer
Automobil/ Car	56,4	62,8	66,3	51,6	51,8
Automobil s plovilom na prikolici/ Car with a boat trailer	1,6	9,0	0,4	0,2	.
Autobus/ Bus	2,6	0,4	1,9	2,1	4,1
Vlak/ Train	0,2	0,6	0,7	.	.
Zrakoplov - charter let/ Airplane - charter flight	7,2	5,5	3,6	7,7	9,6
Zrakoplov - redoviti let/ Airplane - regular flight	16,3	7,2	12,4	21,0	18,9
Brod, trajekt/ Ship, ferry	2,2	0,8	1,0	3,9	2,2
Plovilo u kojem ispitanik trenutno boravi/ Vessel the respondent is currently on	13,4	13,6	13,4	13,5	13,4
Neko drugo/ Something else	0,1	.	0,5	.	.
UKUPNO/ TOTAL	100,0	100,0	100,0	100,0	100,0

D9.

**KORIŠTENJE NISKOTARIFNIH ZRAČNIH PRIJEVOZNIKA U DOLASKU U HRVATSKU
PREMA DUŽINI PLOVILA/ USING THE LOW-COST CARRIER WHEN FLYING TO CROATIA BY LENGTH OF VESSEL**

(%)

Niskotarifni prijevoznik/ Low-cost carrier	Ukupno/ Total	Do 9,0 m/ Up to 9,0 m	9,1 - 11,0 m/ 9,1 to 11,0 m	11,1 - 13,0 m/ 11,1 to 13,0 m	13,1 m i duže/ 13,1 m and longer
Korišten/ Used	63,8	52,1	70,0	69,2	59,2
Nije korišten/ Not used	36,2	47,9	30,0	30,8	40,8
UKUPNO/ TOTAL	100,0	100,0	100,0	100,0	100,0

Napomena: Odnosi se samo na inozemne nautičare koji su u dolasku u Hrvatsku koristili zrakoplov - redoviti let /

Note: Data refer to foreign nautical tourists coming to Croatia by airplane - regular flight, only.

D10.

**VLASNIŠTVO PLOVILA PREMA DUŽINI PLOVILA/
VESSEL OWNERSHIP BY LENGTH OF VESSEL**

(%)

Vlasništvo plovila/ Vessel ownership	Ukupno/ Total	Do 9,0 m/ Up to 9,0 m	9,1 - 11,0 m/ 9,1 to 11,0 m	11,1 - 13,0 m/ 11,1 to 13,0 m	13,1 m i duže/ 13,1 m and longer
Osobno vlasništvo/suvlasništvo/ <i>Owned by me/co-owned</i>	26,3	40,8	32,5	23,7	18,7
Vlasništvo prijatelja/rođaka/ <i>Owned by a friend/relative</i>	9,2	8,2	7,2	11,3	9,3
Hrvatski čarter/ <i>Croatian charter</i>	59,9	45,7	55,6	60,1	68,0
Inozemni čarter/ <i>Foreign charter</i>	4,6	5,4	4,7	4,9	4,0
UKUPNO/ <i>TOTAL</i>	100,0	100,0	100,0	100,0	100,0

D11.

**NAČIN PLAĆANJA NAJMA PREMA DUŽINI PLOVILA/
TYPE OF PAYMENT BY LENGTH OF VESSEL**

(%)

Način plaćanja/ Type of payment	Ukupno/ Total	Do 9,0 m/ Up to 9,0 m	9,1 - 11,0 m/ 9,1 to 11,0 m	11,1 - 13,0 m/ 11,1 to 13,0 m	13,1 m i duže/ 13,1 m and longer
Preko hrvatske čarter kompanije/ <i>Through Croatian charter company</i>	65,6	72,5	69,4	64,4	62,7
Preko turističke agencije u Hrvatskoj/ <i>Through Croatian travel agency</i>	17,9	17,2	16,5	14,5	20,8
Preko turističke agencije izvan Hrvatske/ <i>Through foreign travel agency</i>	15,0	9,0	11,1	21,2	14,5
Na neki drugi način/ <i>Something other</i>	1,6	1,3	3,1	.	2,0
UKUPNO/ <i>TOTAL</i>	100,0	100,0	100,0	100,0	100,0

Napomena: Samo za plovila u hrvatskom čarteru/
Note: For the Croatian charter, only.

D12.

**VRSTA NAJMA PLOVILA PREMA DUŽINI PLOVILA/
CHARTER TYPE BY LENGTH OF VESSEL**

(%)

Vrsta najma plovila/ Charter type	Ukupno/ Total	Do 9,0 m/ Up to 9,0 m	9,1 - 11,0 m/ 9,1 to 11,0 m	11,1 - 13,0 m/ 11,1 to 13,0 m	13,1 m i duže/ 13,1 m and longer
Plovilo unajmljeno bez skipera/ <i>Bareboat charter</i>	49,2	51,1	63,2	54,4	39,3
Plovilo unajmljeno bez skipera, skiper dodatno unajmljen/ <i>Bareboat charter, skipper hired separately</i>	5,5	6,0	5,4	6,0	5,0
Čarter sa skiperom/posadom/ <i>Charter with skipper/crew</i>	43,6	39,7	30,3	36,7	54,8
Čarter flotila/ <i>Flotilla charter</i>	1,8	3,2	1,1	2,9	0,9
UKUPNO/ <i>TOTAL</i>	100,0	100,0	100,0	100,0	100,0

Napomena: Samo za plovila u hrvatskom čarteru/
Note: For the Croatian charter, only.

D13.
NAJAM SKIPERA PREMA DUŽINI PLOVILA/
SKIPPER/CREW HIRE BY LENGTH OF VESSEL

(%)

Najam skipera/ Skipper/crew hire	Ukupno/ Total	Do 9,0 m/ Up to 9,0 m	9,1 - 11,0 m/ 9,1 to 11,0 m	11,1 - 13,0 m/ 11,1 to 13,0 m	13,1 m i duže/ 13,1 m and longer
S unajmljenim skiperom/ <i>With hired skipper/crew</i>	34,4	26,2	24,2	30,7	46,0
Bez unajmljenog skipera/ <i>Without hired skipper/crew</i>	65,6	73,8	75,8	69,4	54,0
UKUPNO/ TOTAL	100,0	100,0	100,0	100,0	100,0

D14.
UKUPAN BROJ OSOBA NA PLOVILU PREMA DUŽINI PLOVILA/
TOTAL NUMBER OF PERSONS ON THE VESSEL BY LENGTH OF VESSEL

(%)

Ukupan broj osoba na plovilu/ Total number of persons on the vessel	Ukupno/ Total	Do 9,0 m/ Up to 9,0 m	9,1 - 11,0 m/ 9,1 to 11,0 m	11,1 - 13,0 m/ 11,1 to 13,0 m	13,1 m i duže/ 13,1 m and longer
1	0,7	1,9	1,6	0,3	0,1
2	14,0	27,9	21,9	12,5	4,9
3	8,6	13,9	11,5	8,9	4,6
4	23,9	27,8	35,1	26,5	14,6
5	13,9	12,6	11,6	15,5	14,5
6	16,1	10,5	12,0	15,0	21,3
7 i više/ <i>7 and more</i>	22,9	5,4	6,4	21,4	40,0
UKUPNO/ TOTAL	100,0	100,0	100,0	100,0	100,0
	(aritmetička sredina/ <i>arithmetic mean</i>)				
Prosječan broj osoba na plovilu/ <i>Average number of persons on the vessel</i>	5,0	3,8	4,0	4,9	6,1

D15.
PRATNJA NA PUTOVANJU/PLOVIDBI PREMA DUŽINI PLOVILA/
TRAVELLING/SAILING PARTY BY LENGTH OF VESSEL

(%)

Pratnja na putovanju/plovidbi/ Travelling/sailing party	Ukupno/ Total	Do 9,0 m/ Up to 9,0 m	9,1 - 11,0 m/ 9,1 to 11,0 m	11,1 - 13,0 m/ 11,1 to 13,0 m	13,1 m i duže/ 13,1 m and longer
Sam(a)/ <i>Alone</i>	0,9	2,2	1,8	0,3	0,2
Samo s partnerom/ <i>With a partner only</i>	35,3	53,0	40,2	28,2	30,2
S članovima obitelji/ <i>With family members</i>	36,8	28,0	36,1	43,0	36,6
S prijateljima (poznancima)/ <i>With friends or acquaintances</i>	23,8	16,2	20,3	26,9	26,7
S organiziranom grupom/ <i>With organized travel group</i>	3,2	0,5	1,6	1,6	6,4
UKUPNO/ TOTAL	100,0	100,0	100,0	100,0	100,0



D16.

**DULJINA BORAVKA NA PUTOVANJU/PLOVIDBI U HRVATSKOJ PREMA DUŽINI PLOVILA/
LENGTH OF TRIP/VOYAGE IN CROATIA BY LENGTH OF VESSEL**

(%)

Broj noćenja na putovanju/plovidbi u Hrvatskoj/ Number of overnights on trip/voyage in Croatia	Ukupno/ Total	Do 9,0 m/ Up to 9,0 m	9,1 - 11,0 m/ 9,1 to 11,0 m	11,1 - 13,0 m/ 11,1 to 13,0 m	13,1 m i duže/ 13,1 m and longer
1 do 3/ 1 to 3	2,0	9,3	2,6	0,2	0,8
4 do 7/ 4 to 7	59,4	47,5	57,1	55,6	66,2
8 do 14/ 8 to 14	26,3	29,2	28,4	30,8	21,6
15 do 21/ 15 to 21	7,7	9,1	5,7	9,0	7,4
22 i više/ 22 and more	4,6	4,9	6,2	4,3	4,1
UKUPNO/ TOTAL	100,0	100,0	100,0	100,0	100,0

D17.

**BROJ NOĆENJA U MARINAMA PREMA DUŽINI PLOVILA/
NUMBER OF OVERNIGHTS IN MARINAS BY LENGTH OF VESSEL**

(%)

Broj noćenja u marinama/ Number of overnights in marinas	Ukupno/ Total	Do 9,0 m/ Up to 9,0 m	9,1 - 11,0 m/ 9,1 to 11,0 m	11,1 - 13,0 m/ 11,1 to 13,0 m	13,1 m i duže/ 13,1 m and longer
0/ 0	3,3	5,2	4,0	3,5	2,4
1 do 3/ 1 to 3	29,7	25,6	30,4	31,7	29,1
4 do 7/ 4 to 7	48,7	42,4	47,0	47,6	51,8
8 do 14/ 8 to 14	14,1	20,5	11,3	13,5	13,9
15 do 21/ 15 to 21	2,8	3,6	3,2	3,0	2,2
22 i više/ 22 and more	1,5	2,7	4,0	0,7	0,5
UKUPNO/ TOTAL	100,0	100,0	100,0	100,0	100,0

D18.

**BROJ NOĆENJA U MJESNIM LUČICAMA PREMA DUŽINI PLOVILA/
NUMBER OF OVERNIGHTS IN TOWN PORTS BY LENGTH OF VESSEL**

(%)

Broj noćenja u mjesnim lučicama/ Number of overnights in town ports	Ukupno/ Total	Do 9,0 m/ Up to 9,0 m	9,1 - 11,0 m/ 9,1 to 11,0 m	11,1 - 13,0 m/ 11,1 to 13,0 m	13,1 m i duže/ 13,1 m and longer
0/ 0	42,0	64,6	42,0	33,3	41,5
1 do 3/ 1 to 3	41,1	20,3	43,0	45,6	42,9
4 do 7/ 4 to 7	12,9	11,1	9,5	17,0	12,2
8 do 14/ 8 to 14	3,0	1,8	4,2	3,2	2,6
15 do 21/ 15 to 21	0,8	2,2	0,5	0,5	0,7
22 i više/ 22 and more	0,3	.	0,8	0,4	.
UKUPNO/ TOTAL	100,0	100,0	100,0	100,0	100,0

D19.

BROJ NOĆENJA NA BOVI/ CORPO MORTO IZVAN MJESNIH LUČICA I MARINA PREMA DUŽINI PLOVILA/

NUMBER OF OVERNIGHTS ON BUOY/ CORPO MORTO OUT OF TOWN PORTS AND MARINAS BY LENGTH OF VESSEL

(%)

Broj noćenja na bovi izvan mjesnih lučica i marina/ Number of overnights on corpo morto out of town ports and marinas	Ukupno/ Total	Do 9,0 m/ Up to 9,0 m	9,1 - 11,0 m/ 9,1 to 11,0 m	11,1 - 13,0 m/ 11,1 to 13,0 m	13,1 m i duže/ 13,1 m and longer
0/0	58,1	81,1	63,8	49,9	54,7
1 do 3/ 1 to 3	33,9	12,6	28,2	41,3	37,5
4 do 7/ 4 to 7	5,9	4,5	3,9	7,6	6,2
8 do 14/ 8 to 14	1,4	1,3	2,5	0,9	1,3
15 do 21/ 15 to 21	0,3	0,4	0,5	.	0,4
22 i više/ 22 and more	0,3	.	1,1	0,2	.
UKUPNO/ TOTAL	100,0	100,0	100,0	100,0	100,0

D20.

BROJ NOĆENJA NA SIDRU IZVAN MJESNIH LUČICA I MARINA PREMA DUŽINI PLOVILA/

NUMBER OF OVERNIGHTS MOORED OUT OF TOWN PORTS AND MARINAS BY LENGTH OF VESSEL

(%)

Broj noćenja na sidru izvan mjesnih lučica i marina/ Number of overnights moored out of town ports and marinas	Ukupno/ Total	Do 9,0 m/ Up to 9,0 m	9,1 - 11,0 m/ 9,1 to 11,0 m	11,1 - 13,0 m/ 11,1 to 13,0 m	13,1 m i duže/ 13,1 m and longer
0/0	69,5	88,0	70,7	62,2	68,6
1 do 3/ 1 to 3	26,7	9,2	21,1	34,3	29,1
4 do 7/ 4 to 7	3,0	2,4	6,0	2,6	1,9
8 do 14/ 8 to 14	0,5	0,4	1,6	0,6	.
15 do 21/ 15 to 21	0,2	.	0,3	0,2	0,1
22 i više/ 22 and more	0,2	.	0,3	.	0,2
UKUPNO/ TOTAL	100,0	100,0	100,0	100,0	100,0

D21.

BROJ NOĆENJA U SMJEŠTAJNIM OBJEKTIMA NA KOPNU PREMA DUŽINI PLOVILA/

NUMBER OF OVERNIGHTS IN ACCOMMODATION FACILITIES ON SHORE BY LENGTH OF VESSEL

(%)

Broj noćenja u smještajnim objektima na kopnu/ Number of overnights in accommodation facilities on shore	Ukupno/ Total	Do 9,0 m/ Up to 9,0 m	9,1 - 11,0 m/ 9,1 to 11,0 m	11,1 - 13,0 m/ 11,1 to 13,0 m	13,1 m i duže/ 13,1 m and longer
0/0	88,9	85,0	86,2	89,9	90,4
1 do 3/ 1 to 3	8,4	8,1	11,9	7,4	7,5
4 do 7/ 4 to 7	2,0	4,6	0,8	2,6	1,4
8 do 14/ 8 to 14	0,6	1,9	0,8	.	0,6
15 do 21/ 15 to 21	0,1	.	0,3	.	.
22 i više/ 22 and more	0,1	0,4	.	.	0,1
UKUPNO/ TOTAL	100,0	100,0	100,0	100,0	100,0

D22.

**PROSJEČAN BROJ NOĆENJA PREMA MJESTU NOĆENJA I DUŽINI PLOVILA/
AVERAGE NUMBER OF OVERNIGHTS BY LOCATION OF OVERNIGHT AND LENGTH OF VESSEL**

(aritmetička sredina/
arithmetic mean)

Broj noćenja/ Number of overnights	Ukupno/ Total	Do 9,0 m/ Up to 9,0 m	9,1 - 11,0 m/ 9,1 to 11,0 m	11,1 - 13,0 m/ 11,1 to 13,0 m	13,1 m i duže/ 13,1 m and longer
U marinama/ In marinas	5,9	6,8	6,6	5,4	5,6
U mjesnim lučicama/ In town ports	2,0	1,5	2,1	2,3	1,8
Na bovi izvan mjesnih lučica i marina/ On corpo morto out of town ports and marinas	1,2	0,6	1,4	1,2	1,1
Na sidru izvan mjesnih lučica i marina/ Moored out of town ports and marinas	0,7	0,2	0,9	0,7	0,6
U smještajnim objektima na kopnu/ In accommodation facilities on shore	0,3	0,8	0,3	0,2	0,3
UKUPNO/ TOTAL	10,0	10,0	11,2	10,0	9,4

D23.

**STRUKTURA BROJA NOĆENJA PREMA MJESTU NOĆENJA I DUŽINI PLOVILA/
DISTRIBUTION OF NUMBER OF OVERNIGHTS BY LOCATION OF OVERNIGHT AND LENGTH OF VESSEL**

(%)

Broj noćenja/ Number of overnights	Ukupno/ Total	Do 9,0 m/ Up to 9,0 m	9,1 - 11,0 m/ 9,1 to 11,0 m	11,1 - 13,0 m/ 11,1 to 13,0 m	13,1 m i duže/ 13,1 m and longer
U marinama/ In marinas	58,8	67,7	58,4	54,5	59,6
U mjesnim lučicama/ In town ports	19,8	15,4	18,5	23,2	19,4
Na bovi izvan mjesnih lučica i marina/ On corpo morto out of town ports and marinas	11,5	6,2	12,6	12,4	11,9
Na sidru izvan mjesnih lučica i marina/ Moored out of town ports and marinas	6,5	2,5	7,8	7,5	6,3
U smještajnim objektima na kopnu/ In accommodation facilities on shore	3,3	8,3	2,7	2,4	2,8
UKUPNO/ TOTAL	100,0	100,0	100,0	100,0	100,0

D24.

**ORGANIZACIJA PREHRANE (DORUČAK) PREMA DUŽINI PLOVILA/
MEALS ORGANIZATION (BREAKFAST) BY LENGTH OF VESSEL**

(%)

Doručak/ Breakfast	Ukupno/ Total	Do 9,0 m/ Up to 9,0 m	9,1 - 11,0 m/ 9,1 to 11,0 m	11,1 - 13,0 m/ 11,1 to 13,0 m	13,1 m i duže/ 13,1 m and longer
Isključivo na brodu/ On vessel exclusively	64,3	62,5	66,4	67,3	62,0
Pretežno na brodu/ On vessel predominantly	30,2	25,5	27,7	30,2	33,6
Pretežno u restoranu/ In restaurants predominantly	4,8	11,3	5,8	2,4	3,2
Isključivo u restoranu/ In restaurants exclusively	0,7	0,8	0,2	0,2	1,2
UKUPNO/ TOTAL	100,0	100,0	100,0	100,0	100,0

**D25. ORGANIZACIJA PREHRANE (RUČAK) PREMA DUŽINI PLOVILA/
 MEALS ORGANIZATION (LUNCH) BY LENGTH OF VESSEL**

(%)

Ručak/ Lunch	Ukupno/ Total	Do 9,0 m/ Up to 9,0 m	9,1 - 11,0 m/ 9,1 to 11,0 m	11,1 - 13,0 m/ 11,1 to 13,0 m	13,1 m i duže/ 13,1 m and longer
Isključivo na brodu/ <i>On vessel exclusively</i>	29,1	27,9	28,9	34,3	26,0
Pretežno na brodu/ <i>On vessel predominantly</i>	47,2	40,2	51,1	46,8	48,5
Pretežno u restoranu/ <i>In restaurants predominantly</i>	19,7	25,4	17,8	15,8	21,0
Isključivo u restoranu/ <i>In restaurants exclusively</i>	4,0	6,6	2,3	3,2	4,5
UKUPNO/ TOTAL	100,0	100,0	100,0	100,0	100,0

**D26. ORGANIZACIJA PREHRANE (VEČERA) PREMA DUŽINI PLOVILA/
 MEALS ORGANIZATION (SUPPER) BY LENGTH OF VESSEL**

(%)

Večera/ Supper	Ukupno/ Total	Do 9,0 m/ Up to 9,0 m	9,1 - 11,0 m/ 9,1 to 11,0 m	11,1 - 13,0 m/ 11,1 to 13,0 m	13,1 m i duže/ 13,1 m and longer
Isključivo na brodu/ <i>On vessel exclusively</i>	8,5	6,2	8,0	12,0	7,4
Pretežno na brodu/ <i>On vessel predominantly</i>	22,1	20,7	26,8	20,6	21,4
Pretežno u restoranu/ <i>In restaurants predominantly</i>	47,2	44,8	43,8	47,4	49,8
Isključivo u restoranu/ <i>In restaurants exclusively</i>	22,1	28,4	21,4	20,0	21,4
UKUPNO/ TOTAL	100,0	100,0	100,0	100,0	100,0

**D27. AKTIVNOSTI ZA VRIJEME BORAVKA U DESTINACIJI PREMA DUŽINI PLOVILA/
 ACTIVITIES IN DESTINATION BY LENGTH OF VESSEL**

(%)

Rang/ Rank	Aktivnosti/ Activities	Ukupno/ Total	Do 9,0 m/ Up to 9,0 m	9,1 - 11,0 m/ 9,1 to 11,0 m	11,1 - 13,0 m/ 11,1 to 13,0 m	13,1 m i duže/ 13,1 m and longer
1.	Odlazak u restorane/ <i>Going to restaurants</i>	95,9	97,4	96,4	95,5	95,3
2.	Odlazak u kupnju/ <i>Shopping</i>	84,2	88,8	83,8	79,2	86,1
3.	Odlazak u slastičarnice, 'kafiće' i sl./ <i>Going to cafe bars, cake shops and similar</i>	53,2	44,1	55,0	55,1	54,9
4.	Ronjenje/ <i>Scuba diving</i>	47,9	45,1	52,4	43,4	49,8
5.	Šetnje u prirodi (pješačenje)/ <i>Nature walk</i>	40,2	36,4	44,7	35,2	42,9
6.	Ribolov/ <i>Fishing</i>	33,8	41,2	37,2	31,2	30,7
7.	Izleti u nacionalne parkove/zaštićena prirodna područja/ <i>Visiting national parks/protected natural areas</i>	33,0	28,5	32,5	32,9	35,1
8.	Razgledavanje znamenitosti, posjet muzejima i izložbama/ <i>Sightseeing, visiting museums and exhibitions</i>	32,1	29,3	32,2	32,3	33,1
9.	Ostale sportsko-rekreacijske aktivnosti na moru (osim plivanja i kupanja)/ <i>Other water-based activities (except swimming and bathing)</i>	30,6	34,5	31,4	28,2	30,3
10.	Posjet lokalnim zabavama/ <i>Attending local entertainment events</i>	29,9	35,6	32,4	25,9	29,0
11.	Ples ili disco/ <i>Dance or night clubs</i>	20,2	18,1	15,7	19,4	23,9
12.	Sportsko-rekreacijske aktivnosti na kopnu/ <i>Other land-based activities (tennis, mountaineering, cycling)</i>	15,8	18,4	16,9	13,4	15,8
13.	Posjet koncertima, kazalištu i priredbama/ <i>Attending concerts, theatres plays and performances</i>	14,6	11,1	13,1	19,6	13,3
14.	Posjet tematskim parkovima/vodenim parkovima/ <i>Visiting theme parks/water parks</i>	11,0	14,9	8,4	7,8	12,9
15.	Obilazak vinskih cesta/vinarija/cesta maslinovog ulja/uljara/ <i>Visiting wine roads/wineries/olive oil roads/oil mills</i>	8,7	9,8	6,6	8,4	9,4

Napomena: Mogućnost više odgovora/

Note: Multiple response.

D28.
STUPANJ ZADOVOLJSTVA ELEMENTIMA TURISTIČKE PONUDE PREMA DUŽINI PLOVILA/
LEVEL OF SATISFACTION WITH ELEMENTS OF TOURISM SUPPLY BY LENGTH OF VESSEL

(%)

Rang* / Rank*	Elementi ponude/ Elements of tourism supply	Ukupno/ Total	Do 9,0 m/ Up to 9,0 m	9,1 - 11,0 m/ 9,1 to 11,0 m	11,1 - 13,0 m/ 11,1 to 13,0 m	13,1 m i duže/ 13,1 m and longer	
1.	Ljepota prirode i krajolika/ Beauty of nature and scenery	92,5	91,6	89,6	92,7	94,2	
2.	Osobna sigurnost/ Personal safety	89,7	89,8	85,5	90,1	91,5	
3.	Prihvat u zračnoj luci (transfer)**/ Transfer at airport**	88,9	82,0	91,8	90,8	87,9	
4.	Prihvat u marini**/ Transfer at marina**	88,3	85,3	91,8	90,3	86,6	
5.	Ekološka očuvanost/ Ecological preservation	87,3	88,1	85,2	83,6	90,9	
6.	Prostorni raspored marina/ Geographical spread of marinas	84,6	84,8	83,5	82,3	86,7	
7.	Stanje broda (ispravnost, uređenost, opremljenost i slično)**/ Condition of the ship (functionality, arrangement, equipment, etc.)**	84,4	87,0	87,1	80,5	84,8	Vrlo nizak/ Very low
8.	Bogatstvo gastronomske ponude/ A wealth of gastronomic offer	83,4	80,9	81,4	83,3	85,6	
9.	Opskrbljenost vodom (hladna i topla) u marinama/ Water supply (cold and hot) in marinas	82,9	81,5	82,9	83,0	83,5	
10.	Vezovi (širina, ispravnost)/ Berths (width, functionality)	82,6	80,2	81,9	83,2	83,5	Nizak/ Low
11.	Raspoloživost informacija u marinama o turističkoj ponudi destinacija/ Information availability in marinas about destination tourism offer	82,4	77,5	81,7	82,7	84,9	
12.	Uslužnost osoblja u marinama/ Hospitality of marinas' personnel	82,4	79,3	81,9	83,3	83,3	
13.	Ukupna ponuda za nautičare/ Nautical product overall	82,0	81,6	79,4	78,0	86,4	Srednji/ Middle
14.	Dostatnost priključaka za vodu i struju u marinama/ Water and electricity connections in marinas	81,8	76,8	79,5	83,2	84,1	
15.	Uređenost i čistoća okoliša u marinama/ Landscaping and tidiness of marinas' grounds	81,0	76,6	79,5	78,7	85,4	
16.	Kvaliteta tehničkog servisa (brzina popravka) u marinama/ Quality of technical services (speed of repair) in marinas	80,9	75,1	78,3	84,6	82,6	
17.	Prometna dostupnost polazne luke/ Accessibility of the departure port	80,4	83,1	79,1	79,2	81,0	Visok/ High
18.	Kvaliteta ugostiteljskih usluga u marinama/ Quality of catering services in marinas	79,6	75,2	78,3	81,8	80,6	
19.	Sanitarije u marinama/ Tidiness of sanitary facilities in marinas	79,1	81,3	79,7	76,2	79,9	
20.	Raznolikost kulturnih manifestacija/ Variety of cultural manifestations	78,4	76,6	74,0	76,7	83,0	
21.	Mogućnosti za kupnju/ Shopping opportunities	76,3	66,7	73,5	78,3	80,6	Vrlo visok/ Very high
22.	'Vrijednost za novac' ukupne ponude za nautičare/ 'Value for money' of nautical product overall	76,3	75,5	72,9	72,6	81,1	
23.	Bogatstvo sportskih sadržaja/ Variety of sport activities	74,1	77,7	71,6	70,4	76,5	
24.	Raznolikost sadržaja za zabavu/ Variety of entertainment opportunities	72,6	74,1	73,3	67,4	75,0	
25.	Mogućnosti kupnje u marinama/ Shopping facilities in marinas	72,1	66,4	71,8	73,6	73,6	Stupanj zadovoljstva/ Level of satisfaction

*Rang prema zbroju postotaka za ocjene 'vrlo dobro' i 'odlično' / Rank according to sum of 'excellent' and 'very good' marks.

**Samo za nautičare u hrvatskom čarteru / For the Croatian charter only.

 Stupanj zadovoljstva: **Iznad 80%** (vrlo visok); **70% do 80%** (visok); **60% do 70%** (srednji); **50% do 60%** (nizak); **ispod 50%** (vrlo nizak)
 Satisfaction level: **Above 80%** (very high); **70% to 80%** (high); **60% to 70%** (middle); **50% to 60%** (low); **under 50%** (very low).


D29.
**SMETNJE TIJEKOM PLOVIDBE I BORAVKA U MARINAMA/LUKAMA/MJESTIMA* PREMA DUŽINI PLOVILA/
 DISTURBANCES DURING SAILING AND STAY IN MARINAS/TOWN PORTS/RESORTS* BY LENGTH OF VESSEL**

(%)

Smetnje/ Disturbances	Ukupno/ Total	Do 9,0 m/ Up to 9,0 m	9,1 - 11,0 m/ 9,1 to 11,0 m	11,1 - 13,0 m/ 11,1 to 13,0 m	13,1 m i duže/ 13,1 m and longer
Buka koja remeti komfor Vašeg boravka na brodu u marini/luci/ <i>Noise disturbance in marinas/town ports</i>	11,7	24,1	15,7	9,3	5,9
Buka koja remeti komfor Vašeg boravka na brodu na bovi/sidrištu (izvan luka)/ <i>Noise disturbance during mooring/anchorage out of town ports and marinas</i>	7,2	10,3	12,1	6,1	4,0
Nemogućnost pronalaska slobodnog tranzitnog veza u marini/luci/bovi/ <i>Inability to find a transit mooring in marinas/town ports</i>	9,2	13,4	11,3	9,3	6,4
Prevelik broj plovila na moru/ <i>Too many boats at sea</i>	9,9	16,0	15,1	8,2	5,8
Gužva na kopnu u mjestima koje posjećujete/ <i>Crowding at resorts</i>	9,4	12,1	9,9	9,3	8,0
Problemi s odlaganjem otpada (prenatrpni kontejneri, nema reciklaže, neugodni miris, ...)/ <i>Problems with the waste disposal (overcrowded containers, no recycling, unpleasant smell, etc.)</i>	10,2	17,6	12,8	8,3	7,1
Zauljeno more/ <i>Oiled patches/spills at sea</i>	7,1	10,0	6,6	7,5	5,9
Plutajući/morski otpad/ <i>Floating waste</i>	10,8	13,7	12,1	12,2	7,8
Neodgovorno ponašanje drugih nautičara na moru/ <i>Irresponsible behavior of other sailors/yachtsmen at sea</i>	12,9	20,8	15,8	10,7	9,6
Nešto drugo/ <i>Something else</i>	0,6	0,3	1,2	0,3	0,6

* Prikazan je postotak ispitanika koji su zasmetani pojedinim elementom/
 Proportion of respondents who felt disturbed.

D30.
**INFORMIRANJE PRIJE PLOVIDBE PREMA DUŽINI PLOVILA/
 INFORMATION RECEIVED BEFORE A VOYAGE BY LENGTH OF VESSEL**

(%)

Dobivene informacije/ Information received	Ukupno/ Total	Do 9,0 m/ Up to 9,0 m	9,1 - 11,0 m/ 9,1 to 11,0 m	11,1 - 13,0 m/ 11,1 to 13,0 m	13,1 m i duže/ 13,1 m and longer
O mjestima gdje se nalaze zaštićena prirodna područja (nacionalni parkovi, parkovi prirode, NATURA 2000)/ <i>On locations of protected natural areas (national parks, nature parks, NATURA 2000)</i>	45,7	59,6	45,9	42,3	42,2
O pravilima ponašanja u zaštićenim prirodnim područjima/ <i>On rules of conduct in protected natural areas</i>	39,9	37,8	45,5	38,2	39,1
O ugroženim vrstama/staništima (dupini, morska medvjedica, Posidonia, školjke)/ <i>On endangered species/habitats (dolphins, sea bears, Posidonia, clams)</i>	30,7	37,1	37,9	26,6	27,1
O kontaktima u slučaju opasnosti (požar, hitna pomoć, kriminal, zagađenje mora i sl.)/ <i>On emergency contacts (in case of fire, crime, sea pollution, etc.)</i>	52,8	47,8	58,0	50,0	54,0
O aplikaciji nIS - Nautički informacijski servis/ <i>About nIS (Nautical Information Service) application</i>	37,3	36,0	43,6	30,3	39,4

Napomena: Mogućnost više odgovora/
 Note: Multiple response.



D31.

PROSJEČNI IZDACI NAUTIČARA PREMA DUŽINI PLOVILA U EURIMA/

AVERAGE EXPENDITURES OF NAUTICAL TOURISTS BY LENGTH OF VESSEL IN EUROS

(po osobi u eurima/
per person in €)

Prosječni izdaci na putovanju/plovidbi/ Average trip/sailing expenditures	Ukupno/ Total	Do 9,0 m/ Up to 9,0 m	9,1 - 11,0 m/ 9,1 to 11,0 m	11,1 - 13,0 m/ 11,1 to 13,0 m	13,1 m i duže/ 13,1 m and longer
Ukupno/ Total					
Ukupno/ Total	1.486	1.266	1.366	1.626	1.563
Izdaci za prijevoz od mjesta stanovanja do polazne luke u Hrvatskoj i natrag/ Transport expenditures from place of residence to the departure port in Croatia and vice versa	169	150	145	232	151
Izdaci za plovilo/ Expenditures for the vessel	914	705	824	940	1.044
Ostali izdaci tijekom plovidbe/boravka/ Other expenditures	403	411	397	454	368
Hrvatski čarter/ Croatian charter					
Ukupno/ Total	1.700	1.606	1.581	1.865	1.689
Izdaci za prijevoz od mjesta stanovanja do polazne luke u Hrvatskoj i natrag/ Transport expenditures from place of residence to the departure port in Croatia and vice versa	187	180	148	278	156
Izdaci za plovilo/ Expenditures for the vessel	1.170	1.028	1.109	1.213	1.219
Ostali izdaci tijekom plovidbe/boravka/ Other expenditures	342	398	324	374	314
Ostalo/ Other					
Ukupno/ Total	1.167	958	1.088	1.277	1.294
Izdaci za prijevoz od mjesta stanovanja do polazne luke u Hrvatskoj i natrag/ Transport expenditures from place of residence to the departure port in Croatia and vice versa	142	123	141	164	139
Izdaci za plovilo/ Expenditures for the vessel	532	412	455	542	673
Ostali izdaci tijekom plovidbe/boravka/ Other expenditures	493	422	492	571	482

D32.

STRUKTURA PROSJEČNIH IZDATAKA NAUTIČARA PREMA DUŽINI PLOVILA/

DISTRIBUTION OF AVERAGE EXPENDITURES OF NAUTICAL TOURISTS BY LENGTH OF VESSEL

(%)

Prosječni izdaci na putovanju/plovidbi/ Average trip/sailing expenditures	Ukupno/ Total	Do 9,0 m/ Up to 9,0 m	9,1 - 11,0 m/ 9,1 to 11,0 m	11,1 - 13,0 m/ 11,1 to 13,0 m	13,1 m i duže/ 13,1 m and longer
Ukupno/ Total					
Ukupno/ Total	100,0	100,0	100,0	100,0	100,0
Izdaci za prijevoz od mjesta stanovanja do polazne luke u Hrvatskoj i natrag/ Transport expenditures from place of residence to the departure port in Croatia and vice versa	11,4	11,9	10,6	14,2	9,6
Izdaci za plovilo/ Expenditures for the vessel	61,5	55,7	60,3	57,8	66,8
Ostali izdaci tijekom plovidbe/boravka/ Other expenditures	27,1	32,4	29,1	28,0	23,5
Hrvatski čarter/ Croatian charter					
Ukupno/ Total	100,0	100,0	100,0	100,0	100,0
Izdaci za prijevoz od mjesta stanovanja do polazne luke u Hrvatskoj i natrag/ Transport expenditures from place of residence to the departure port in Croatia and vice versa	11,0	11,2	9,3	14,9	9,2
Izdaci za plovilo/ Expenditures for the vessel	68,8	64,0	70,2	65,0	72,2
Ostali izdaci tijekom plovidbe/boravka/ Other expenditures	20,1	24,8	20,5	20,0	18,6
Ostalo/ Other					
Ukupno/ Total	100,0	100,0	100,0	100,0	100,0
Izdaci za prijevoz od mjesta stanovanja do polazne luke u Hrvatskoj i natrag/ Transport expenditures from place of residence to the departure port in Croatia and vice versa	12,2	12,8	13,0	12,8	10,7
Izdaci za plovilo/ Expenditures for the vessel	45,6	43,0	41,8	42,4	52,0
Ostali izdaci tijekom plovidbe/boravka/ Other expenditures	42,3	44,1	45,2	44,7	37,3


**D33. PROSJEČNI DNEVNI IZDACI NAUČIČARA PREMA DUŽINI PLOVILA U EURIMA/
 AVERAGE DAILY EXPENDITURES OF NAUTICAL TOURISTS BY LENGTH OF VESSEL IN EUROS**

(€)

Prosječni dnevni izdaci/ Average daily expenditures	Ukupno/ Total	Do 9,0 m/ Up to 9,0 m	9,1 - 11,0 m/ 9,1 to 11,0 m	11,1 - 13,0 m/ 11,1 to 13,0 m	13,1 m i duže/ 13,1 m and longer
Ukupno/ Total					
Ukupno/ Total	126,18	96,59	109,10	132,77	149,22
Izdaci za plovilo/ Expenditures for the vessel	87,60	61,04	73,62	89,49	110,35
Izdaci za najam/ Renting costs	46,53	26,46	39,43	46,71	62,37
Izdaci za skipera (ukoliko nisu uključeni u najam)/ Skipper/crew charge (if not included in rent)	4,70	2,24	3,99	4,05	7,02
Izdaci za vez plovila (ne uključujući izdatke za stalni vez)/ Berth charges (excluding permanent berth)	11,90	10,18	10,69	12,11	13,50
Izdaci za gorivo i mazivo/ Fuel and oil expenditures	20,97	17,16	16,18	23,74	24,22
Izdaci za servisne usluge i ostali izdaci/ Service costs and other expenditures	3,51	5,01	3,34	2,88	3,24
Ostali izdaci tijekom plovidbe/boravka/ Other expenditures	38,58	35,56	35,47	43,28	38,88
Izdaci za smještaj na kopnu/ On shore accommodation expenditures	1,38	2,26	1,51	0,97	1,09
Izdaci za ugostiteljske usluge/ Expenditures for catering services	19,40	16,96	16,79	22,53	20,19
Izdaci za kupnju/ Shopping expenditures	12,58	10,39	12,64	14,86	12,12
Izdaci za kulturu, zabavu, sport, rekreaciju i izlete/ Expenditures for culture, entertainment, sport, recreation and excursions	3,78	3,66	3,15	3,89	4,18
Ostalo/ Other expenditures	1,44	2,28	1,38	1,03	1,30
Hrvatski čarter/ Croatian charter					
Ukupno/ Total	182,54	139,37	180,20	190,03	197,48
Izdaci za plovilo/ Expenditures for the vessel	141,25	100,47	139,43	145,26	157,05
Izdaci za najam/ Renting costs	97,83	62,77	98,25	99,09	111,85
Izdaci za skipera (ukoliko nisu uključeni u najam)/ Skipper/crew charge (if not included in rent)	9,23	5,11	8,98	8,42	11,60
Izdaci za vez plovila (ne uključujući izdatke za stalni vez)/ Berth charges (excluding permanent berth)	12,00	10,82	11,65	11,08	13,24
Izdaci za gorivo i mazivo/ Fuel and oil expenditures	19,81	17,39	17,43	24,71	18,94
Izdaci za servisne usluge i ostali izdaci/ Service costs and other expenditures	2,38	4,39	3,14	1,97	1,42
Ostali izdaci tijekom plovidbe/boravka/ Other expenditures	41,29	38,90	40,76	44,77	40,42
Izdaci za smještaj na kopnu/ On shore accommodation expenditures	2,11	4,18	2,32	1,45	1,52
Izdaci za ugostiteljske usluge/ Expenditures for catering services	20,26	18,05	18,09	22,16	21,05
Izdaci za kupnju/ Shopping expenditures	13,26	9,93	15,48	16,34	11,74
Izdaci za kulturu, zabavu, sport, rekreaciju i izlete/ Expenditures for culture, entertainment, sport, recreation and excursions	4,15	3,76	3,91	3,65	4,74
Ostalo/ Other expenditures	1,52	2,98	0,96	1,18	1,38
Ostalo/ Other					
Ukupno/ Total	75,06	65,42	61,44	81,71	88,40
Izdaci za plovilo/ Expenditures for the vessel	38,95	32,31	29,51	39,76	51,48
Izdaci za najam/ Renting costs	-	-	-	-	-
Izdaci za skipera (ukoliko nisu uključeni u najam)/ Skipper/crew charge (if not included in rent)	0,59	0,14	0,65	0,16	1,24
Izdaci za vez plovila (ne uključujući izdatke za stalni vez)/ Berth charges (excluding permanent berth)	11,80	9,71	10,05	13,03	13,83
Izdaci za gorivo i mazivo/ Fuel and oil expenditures	22,02	16,99	15,34	22,88	30,88
Izdaci za servisne usluge i ostali izdaci/ Service costs and other expenditures	4,54	5,46	3,47	3,69	5,53
Ostali izdaci tijekom plovidbe/boravka/ Other expenditures	36,11	33,12	31,93	41,95	36,93
Izdaci za smještaj na kopnu/ On shore accommodation expenditures	0,72	0,86	0,96	0,54	0,55
Izdaci za ugostiteljske usluge/ Expenditures for catering services	18,62	16,17	15,93	22,87	19,12
Izdaci za kupnju/ Shopping expenditures	11,97	10,73	10,74	13,53	12,61
Izdaci za kulturu, zabavu, sport, rekreaciju i izlete/ Expenditures for culture, entertainment, sport, recreation and excursions	3,44	3,59	2,64	4,11	3,46
Ostalo/ Other expenditures	1,36	1,77	1,67	0,89	1,19

D34.
STRUKTURA PROSJEČNIH DNEVNIH IZDATAKA NAUČIČARA PREMA DUŽINI PLOVILA/
DISTRIBUTION OF AVERAGE DAILY EXPENDITURES OF NAUTICAL TOURISTS BY LENGTH OF VESSEL

(%)

Prosječni dnevni izdaci/ Average daily expenditures	Ukupno/ Total	Do 9,0 m/ Up to 9,0 m	9,1 - 11,0 m/ 9,1 to 11,0 m	11,1 - 13,0 m/ 11,1 to 13,0 m	13,1 m i duže/ 13,1 m and longer
Ukupno/ Total					
Ukupno/ Total	100,0	100,0	100,0	100,0	100,0
Izdaci za plovilo/ Expenditures for the vessel	69,4	63,2	67,5	67,4	73,9
Izdaci za najam/ Renting costs	53,1	43,3	53,6	52,2	56,5
Izdaci za skipera (ukoliko nisu uključeni u najam)/ Skipper/crew charge (if not included in rent)	5,4	3,7	5,4	4,5	6,4
Izdaci za vez plovila (ne uključujući izdatke za stalni vez)/ Berth charges (excluding permanent berth)	13,6	16,7	14,5	13,5	12,2
Izdaci za gorivo i mazivo/ Fuel and oil expenditures	23,9	28,1	22,0	26,5	21,9
Izdaci za servisne usluge i ostali izdaci/ Service costs and other expenditures	4,0	8,2	4,5	3,2	2,9
Ostali izdaci tijekom plovidbe/boravka/ Other expenditures	30,6	36,8	32,5	32,6	26,1
Izdaci za smještaj na kopnu/ On shore accommodation expenditures	3,6	6,4	4,2	2,2	2,8
Izdaci za ugostiteljske usluge/ Expenditures for catering services	50,3	47,7	47,3	52,1	51,9
Izdaci za kupnju/ Shopping expenditures	32,6	29,2	35,6	34,3	31,2
Izdaci za kulturu, zabavu, sport, rekreaciju i izlete/ Expenditures for culture, entertainment, sport, recreation and excursions	9,8	10,3	8,9	9,0	10,7
Ostalo/ Other expenditures	3,7	6,4	3,9	2,4	3,3
Hrvatski čarter/ Croatian charter					
Ukupno/ Total	100,0	100,0	100,0	100,0	100,0
Izdaci za plovilo/ Expenditures for the vessel	77,4	72,1	77,4	76,4	79,5
Izdaci za najam/ Renting costs	69,3	62,5	70,5	68,2	71,2
Izdaci za skipera (ukoliko nisu uključeni u najam)/ Skipper/crew charge (if not included in rent)	6,5	5,1	6,4	5,8	7,4
Izdaci za vez plovila (ne uključujući izdatke za stalni vez)/ Berth charges (excluding permanent berth)	8,5	10,8	8,4	7,6	8,4
Izdaci za gorivo i mazivo/ Fuel and oil expenditures	14,0	17,3	12,5	17,0	12,1
Izdaci za servisne usluge i ostali izdaci/ Service costs and other expenditures	1,7	4,4	2,2	1,4	0,9
Ostali izdaci tijekom plovidbe/boravka/ Other expenditures	22,6	27,9	22,6	23,6	20,5
Izdaci za smještaj na kopnu/ On shore accommodation expenditures	5,1	10,8	5,7	3,2	3,8
Izdaci za ugostiteljske usluge/ Expenditures for catering services	49,1	46,4	44,4	49,5	52,1
Izdaci za kupnju/ Shopping expenditures	32,1	25,5	38,0	36,5	29,0
Izdaci za kulturu, zabavu, sport, rekreaciju i izlete/ Expenditures for culture, entertainment, sport, recreation and excursions	10,1	9,7	9,6	8,2	11,7
Ostalo/ Other expenditures	3,7	7,7	2,3	2,6	3,4
Ostalo/ Other					
Ukupno/ Total	100,0	100,0	100,0	100,0	100,0
Izdaci za plovilo/ Expenditures for the vessel	51,9	49,4	48,0	48,7	58,2
Izdaci za najam/ Renting costs	-	-	-	-	-
Izdaci za skipera (ukoliko nisu uključeni u najam)/ Skipper/crew charge (if not included in rent)	1,5	0,4	2,2	0,4	2,4
Izdaci za vez plovila (ne uključujući izdatke za stalni vez)/ Berth charges (excluding permanent berth)	30,3	30,1	34,1	32,8	26,9
Izdaci za gorivo i mazivo/ Fuel and oil expenditures	56,5	52,6	52,0	57,5	60,0
Izdaci za servisne usluge i ostali izdaci/ Service costs and other expenditures	11,6	16,9	11,8	9,3	10,7
Ostali izdaci tijekom plovidbe/boravka/ Other expenditures	48,1	50,6	52,0	51,3	41,8
Izdaci za smještaj na kopnu/ On shore accommodation expenditures	2,0	2,6	3,0	1,3	1,5
Izdaci za ugostiteljske usluge/ Expenditures for catering services	51,6	48,8	49,9	54,5	51,8
Izdaci za kupnju/ Shopping expenditures	33,1	32,4	33,6	32,3	34,1
Izdaci za kulturu, zabavu, sport, rekreaciju i izlete/ Expenditures for culture, entertainment, sport, recreation and excursions	9,5	10,8	8,3	9,8	9,4
Ostalo/ Other expenditures	3,8	5,4	5,2	2,1	3,2

institut zaturizam 

STAVOVI I POTROŠNJA
NAUČIČARA U HRVATSKOJ
Tomas 
NAUTIKA 
Jahting 2017

ISBN: 978-953-6145-39-3