

**DOLASCI I NOĆENJA TURISTA U 2021.****TOURIST ARRIVALS AND NIGHTS, 2021**

**U 2021. ostvareno 70 milijuna noćenja, odnosno 72,1% više u odnosu na 2020.**

U komercijalnim smještajnim objektima u 2021. ostvareno je 12,8 milijuna dolazaka i 70,2 milijuna no enja turista, što je za 82,5% više dolazaka turista i za 72,1% više no enja turista u odnosu na 2020. U odnosu na 2019., dolazaka turista manje je za 34,7%, a no enja turista manje je za 23,1%.

U prva dva mjeseca 2021. dolasci i no enja turista u komercijalnom smještaju pali su u odnosu na prva dva mjeseca 2020., ali od ožujka do prosinca 2021. u komercijalnom smještaju ostvaren je porast dolazaka i no enja turista u odnosu na isto razdoblje 2020. jer su uz postojeće epidemiološke mjere i preporuke usmjerene na prevenciju širenja bolesti COVID-19 turisti sigurnije i slobodnije putovali.

Doma i turisti ostvarili su 2,1 milijun dolazaka i 7,4 milijuna no enja u 2021., što je porast dolazaka za 46,6% i porast no enja za 35,8% u odnosu na 2020. U odnosu na 2019., doma i turisti ostvarili su 3,5% manje dolazaka, ali 3,6% više no enja.

Strani turisti ostvarili su 10,6 milijuna dolazaka i 62,8 milijuna no enja u 2021., što je za 91,9% više dolazaka i za 77,6% više no enja u odnosu na 2020. U odnosu na 2019., strani turisti ostvarili su 38,7% manje dolazaka i 25,3% manje no enja.

**Tradicionalno, turisti iz Njemačke ostvarili najviše dolazaka i noćenja**

Najviše dolazaka i no enja stranih turista u 2021. ostvarili su turisti iz Njemačke, i to 2,7 milijuna dolazaka i 19,9 milijuna no enja (25,7% od ukupno ostvarenih dolazaka stranih turista i 31,7% od ukupno ostvarenih no enja stranih turista). Turisti iz Njemačke ostvarili su porast dolazaka za 84,9% i porast no enja za 69,8% u 2021. u odnosu na 2020.

Slijede no enja turista iz Poljske (10,0%), Slovenije (9,7%), Austrije (9,0%) te Češke (7,6%). Sve navedene zemlje ostvarile su porast no enja turista u 2021. u odnosu na 2020. No enja koja su ostvarili turisti iz navedenih zemalja zajedno iznose 68,0% od ukupno ostvarenih no enja stranih turista.

**U Istarskoj županiji najviše ostvarenih dolazaka i noćenja turista**

Istarska županija destinacija je s najviše ostvarenih dolazaka i no enja turista u 2021., i to 3,4 milijuna dolazaka i 21,7 milijuna no enja, što je 26,4% od ukupno ostvarenih dolazaka i 31,0% od ukupno ostvarenih no enja u komercijalnom smještaju u 2021. U odnosu na 2020., u Istarskoj županiji ostvareno je 94,2% više dolazaka i 89,8% više no enja turista.

Nakon Istarske županije najviše dolazaka i no enja turista u 2021. ostvarile su Splitsko-dalmatinska županija s 2,3 milijuna dolazaka i 13,5 milijuna no enja te Primorsko-goranska županija s 2,2 milijuna dolazaka i 12,4 milijuna no enja. Obje navedene županije ostvarile su porast dolazaka i no enja turista u odnosu na 2020.

**In 2021, there were 70 million tourist nights, 72.1% more than in 2020**

In 2021, there were 12.8 million tourist arrivals and 70.2 million tourist nights in commercial accommodation establishments, which was 82.5% more tourist arrivals and 72.1% more tourist nights compared to 2020. Compared to 2019, there were 34.7% less tourist arrivals and 23.1% less tourist nights.

In the first two months of 2021 there was a decrease in tourist arrivals and nights in commercial accommodation compared to the first two months of 2020. In the period from March to December 2021, however, an increase was recorded in tourist arrivals and nights in commercial accommodation compared to the same period in 2020, presumably because tourists travelled safer and more freely due to the existing epidemiological measures and recommendations aimed at preventing the spread of COVID-19 disease.

Domestic tourists realised 2.1 million arrivals and 7.4 million nights, which was an increase in tourist arrivals of 46.6% and in tourist nights of 35.8%, as compared to 2020. Compared to 2019, domestic tourists realised 3.5% less arrivals, but 3.6% more nights.

Foreign tourists realised 10.6 million arrivals and 62.8 million nights, which was 91.9% more tourist arrivals and 77.6% more tourist nights than in 2020. Compared to 2019, foreign tourists realised 38.7% less arrivals and 25.3% less nights.

**Traditionally, tourists from Germany realised the most arrivals and nights**

The most foreign tourist arrivals and nights in 2021 were realised by tourists from Germany, as much as 2.7 million arrivals and 19.9 million nights (25.7% of the total realised foreign tourist arrivals and 31.7% of the total realised foreign tourist nights). Tourists from Germany recorded an increase in arrivals of 84.9% and an increase in nights of 69.8% in 2021, as compared to 2020.

These were followed by the nights realised by tourists from Poland (10.0%), Slovenia (9.7%), Austria (9.0%) and the Czech Republic (7.6%). All these countries recorded an increase in tourist nights in 2021, as compared to 2020. The nights realised by tourists from the mentioned countries together accounted for 68.0% of total foreign tourist nights.

**The highest number of tourist arrivals and nights recorded in the County of Istria**

The County of Istria recorded the highest number of tourist arrivals and nights in 2021, as much as 3.4 million arrivals and 21.7 million nights, which accounted for 26.4% of the total realised arrivals and 31.0% of the total realised tourist nights in commercial accommodation in 2021. Compared to 2020, there were 94.2% more tourist arrivals and 89.8% more tourist nights in the County of Istria.

The highest number of tourist arrivals and nights in 2021, following the County of Istria, was realised by the County of Split-Dalmatia, with 2.3 million tourist arrivals and 13.5 million tourist nights, and the County of Primorje-Gorski kotar, with 2.2 million arrivals and 12.4 million tourist nights. All these counties recorded an increase in tourist arrivals and nights in 2021, as compared to 2020.

Najviše no enja u Istarskoj županiji ostvareno je u kampovima, i to 8,9 milijuna no enja, što je 41,0% od ukupno ostvarenih no enja u Istarskoj županiji. Slijede no enja ostvarena u sobama, apartmanima i kućama za odmor sa 7,3 milijuna, što čini 33,4% svih no enja ostvarenih u Istarskoj županiji.

#### **Rovinj – Rovigno, grad s najviše ostvarenih noćenja turista u 2021.**

U 2021. najviše no enja ostvarili su gradovi u Istarskoj županiji: Rovinj – Rovigno s 3,4 milijuna no enja, Poreč – Parenzo s 2,4 milijuna no enja, Medulin s 2,1 milijunom no enja te Umag – Umago s 1,9 milijuna no enja. U svim četiri grada broj dolazaka i no enja turista porastao je u odnosu na 2020.

#### **Strani turisti najviše noćili u Rovinju – Rovigno, a domaći turisti u Gradu Zagrebu**

Dok su doma i turisti najviše no enja ostvarili u Gradu Zagrebu, Crikvenici, Zadru, Malom Lošinj i Vodicama (što je 17,5% od ukupno ostvarenih no enja doma ih turista), strani turisti najviše su no ili u Rovinju – Rovigno, Poreču – Parenzo, Medulinu, Umagu – Umago i Dubrovniku (što je 17,7% od ukupno ostvarenih no enja stranih turista).

#### **U skupini Odmarališta i slični objekti za kraći odmor ostvareno najviše noćenja**

U 2021. u skupini Odmarališta i slični objekti za kraći odmor ostvareno je najviše no enja turista, i to 37,0 milijuna, što je 52,7% od ukupno ostvarenih no enja. U odnosu na 2020., u toj vrsti smještaja dolasci turista porasli su za 61,4% i no enja za 50,1%.

Slijede no enja ostvarena u skupini Kampovi i prostori za kampiranje, u kojoj je ostvareno 17,5 milijuna no enja, što je 24,9% od ukupno ostvarenih no enja turista u 2021. U skupini Kampovi i prostori za kampiranje broj dolazaka turista porastao je za 99,8%, a broj no enja turista porastao je za 91,5% u 2021. u odnosu na 2020.

U skupini Hoteli i slični smještaj ostvareno je 15,7 milijuna no enja, što je 22,4% od ukupno ostvarenih no enja. U odnosu na 2020., u ovoj vrsti smještaja ostvareno je dva puta više dolazaka i no enja turista.

#### **Najviše soba i stalnih postelja raspoloživo u skupini Odmarališta i slični objekti za kraći odmor**

Turistima je u 2021. na raspolaganju bilo 415 tisuća soba, apartmana i mjesta za kampiranje s 1,1 milijunom stalnih postelja.

U skupini Odmarališta i slični objekti za kraći odmor turistima je na raspolaganju bilo 247 tisuća soba i apartmana (što je 59,5% od ukupnog broja raspoloživih soba i apartmana) sa 657 tisuća stalnih postelja (što je 60,4% od ukupnog broja raspoloživih stalnih postelja).

U skupini Hoteli i slični smještaj turistima je na raspolaganju bilo 79 tisuća soba i apartmana (što je 19,0% od ukupnog broja raspoloživih soba i apartmana) sa 165 tisuća stalnih postelja (što je 15,2% od ukupnog broja raspoloživih stalnih postelja). Prosječna popunjenost soba u 2021. iznosila je 41,6%, a stalnih postelja 42,5%, dok je u 2020. prosječna popunjenost soba iznosila 24,9%, a stalnih postelja 25,4%.

#### **Turisti u dobnoj skupini do 14 godina s najviše ostvarenih noćenja u 2021.**

U 2021. turisti u dobnoj skupini do 14 godina ostvarili su najviše no enja, i to 13,8 milijuna, što je 19,7% od ukupno ostvarenih no enja. Slijede turisti u dobnoj skupini od 35 do 44 godine s ostvarenih 13,3 milijuna no enja, što je 18,9% od ukupno ostvarenih no enja.

*The highest number of tourist nights in the County of Istria was realised in camping sites, as much as 8.9 million nights, which was 41.0% of the total realised tourist nights in the County of Istria. These were followed by nights realised in rooms, apartments and summer houses, 7.3 million, which was 33.4% of the total number of tourist nights realised in the County of Istria.*

#### **Rovinj – Rovigno, city with the highest number of tourist nights in 2021**

*In 2021, the highest number of tourist nights was realised in cities in the County of Istria: Rovinj – Rovigno with 3.4 million tourist nights, Poreč – Parenzo with 2.4 million tourist nights, Medulin with 2.1 million nights and Umag – Umago with 1.9 million nights. The number of tourist arrivals and nights increased in all four cities, as compared to 2020.*

#### **Foreign tourists spent the most nights in Rovinj – Rovigno and domestic tourists in the City of Zagreb**

*While domestic tourists spent the most nights in the City of Zagreb, Crikvenica, Zadar, Mali Lošinj and Vodice, which was 17.5% of the total nights of domestic tourists, foreign tourists spent the most nights in Rovinj – Rovigno, Poreč – Parenzo, Medulin, Umag – Umago and Dubrovnik, which was 17.7% of the total nights of foreign tourists.*

#### **The most tourist nights were realised in the group Holiday and other short-stay accommodation**

*In 2021, the most tourist nights were realised in the group Holiday and other short-stay accommodation, as much as 37.0 million, which accounted for 52.7% of total realised tourist nights. Compared to 2020, this type of accommodation recorded an increase in tourist arrivals of 61.4% and in tourist nights of 50.1%.*

*These were followed by the nights realised in the group Camping sites and camping grounds, where 17.5 million nights were realised, which accounted for 24.9% of total realised tourist nights in 2021. In 2021, compared to 2020, in the group Camping sites and camping grounds, the number of tourist arrivals increased by 99.8% and the number of tourist nights by 91.5%.*

*In the group Hotels and similar accommodation, 15.7 million nights were realised, which was 22.4% of total realised tourist nights. Compared to 2020, twice as many tourist arrivals and nights were realised in this type of accommodation.*

#### **The most rooms and permanent beds were available in the group Holiday and other short-stay accommodation**

*In 2021, there were 415 thousand rooms, apartments and camping sites available to tourists, with 1.1 million permanent beds.*

*In the group Holiday and other short-stay accommodation, tourists had a total of 247 thousand rooms and apartments at their disposal (which was 59.5% of the total number of available rooms and apartments) with 657 thousand permanent beds (which was 60.4% of the total number of available permanent beds).*

*In the group Hotels and similar accommodation, tourists had 79 thousand rooms and apartments at their disposal (which was 19.0% of the total number of available rooms and apartments) with 165 thousand permanent beds (which was 15.2% of the total number of available permanent beds). In 2021, an average occupancy rate of rooms was 41.6% and of permanent beds it was 42.5%, while in 2020, an average occupancy rate of rooms was 24.9% and of permanent beds it was 25.4%.*

#### **Tourists aged up to 14 realised the highest number of tourist nights in 2021**

*In 2021, tourists aged up to 14 realised the most nights, 13.8 million, which accounted for 19.7% of the total realised nights. They were followed by tourists aged 35 to 44, who realised 13.3 million nights, which accounted for 18.9% of the total realised nights.*

## Napomena

Detaljni godišnji podaci dostupni su na mrežnim stranicama Državnog zavoda za statistiku [www.dzs.hr](http://www.dzs.hr), u dijelu "Baze podataka", gdje je omogućeno pregledavanje i ispis podataka u različitim oblicima.

## Notice

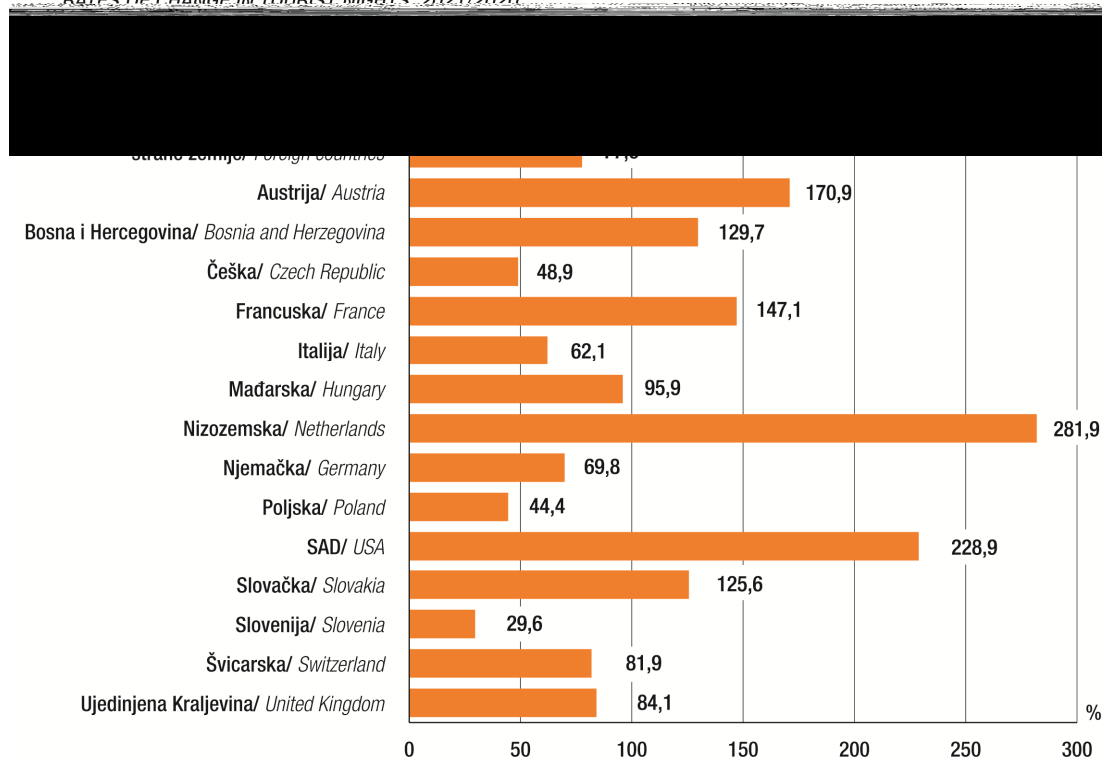
Detailed annual data are available on the web site of the Croatian Bureau of Statistics [www.dzs.hr](http://www.dzs.hr), under "CBS Databases", where it is possible to browse and print data in various forms.

### 1. DOLASCI I NOĆENJA TURISTA TOURIST ARRIVALS AND NIGHTS

	Dolasci Arrivals			Noćenja Nights					
	2020.	2021.	indeksi Indices 2021. 2020.	2020.	2021.	indeksi Indices 2021. 2020.	2021.		
							struktura noćenja, % Structure of nights (%)	prosječan broj noćenja po dolasku Average number of nights by arrival	
Ukupno	7 001 128	12 775 794	182,5	40 794 455	70 201 959	172,1	100,0	5,5	Total
Domaći turisti	1 455 849	2 134 985	146,6	5 415 391	7 354 132	135,8	10,5	3,4	Domestic tourists
Strani turisti	5 545 279	10 640 809	191,9	35 379 064	62 847 827	177,6	89,5	5,9	Foreign tourists
Od ukupno stranih turista, prema izabranim zemljama prebivališta									Of the total, according to the selected countries of residence
Austrija	355 457	1 025 521	288,5	2 097 557	5 682 370	270,9	9,0	5,5	Austria
Češka	481 458	720 913	149,7	3 212 204	4 783 597	148,9	7,6	6,6	Czech Republic
Italija	228 458	417 253	182,6	1 231 506	1 996 481	162,1	3,2	4,8	Italy
Mađarska	211 620	431 257	203,8	1 167 009	2 286 255	195,9	3,6	5,3	Hungary
Nizozemska	85 270	373 600	438,1	563 923	2 153 507	381,9	3,4	5,8	Netherlands
Njemačka	1 480 454	2 737 013	184,9	11 739 390	19 931 221	169,8	31,7	7,3	Germany
Poljska	642 927	957 439	148,9	4 353 828	6 287 267	144,4	10,0	6,6	Poland
Slovačka	145 310	327 294	225,2	970 540	2 189 144	225,6	3,5	6,7	Slovakia
Slovenija	769 264	994 990	129,3	4 727 223	6 127 362	129,6	9,7	6,2	Slovenia

### G-1. STOPE PROMJENA NOĆENJA TURISTA U 2021./2020.

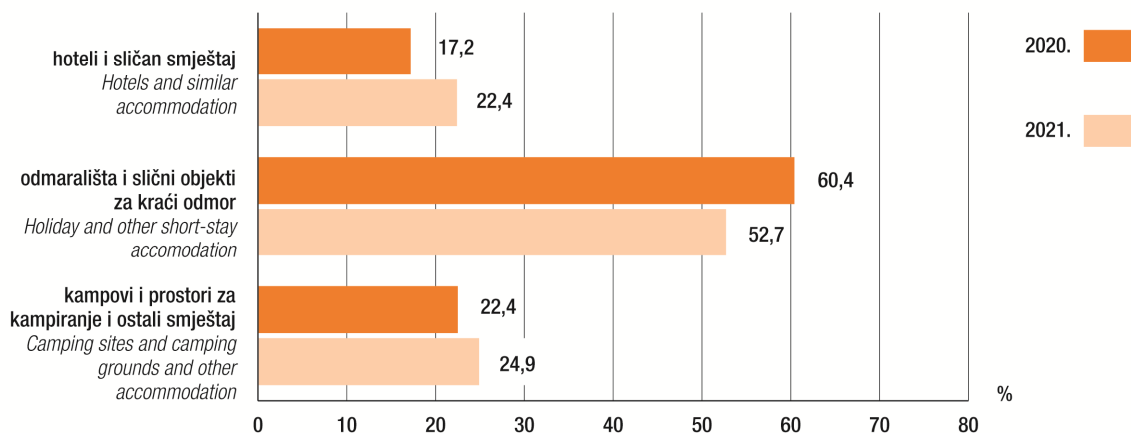
RATES OF CHANGE IN TOURIST NIGHTS, 2021/2020



**2. DOLASCI I NOĆENJA TURISTA PREMA NKD-u 2007., ODJELJAK 55**  
**TOURIST ARRIVALS AND NIGHTS, ACCORDING TO DIVISION 55 OF NKD 2007.**

	Dolasci Arrivals			Noćenja Nights			
	2020.	2021.	indeksi Indices 2021. 2020.	2020.	2021.	indeksi Indices 2021. 2020.	
Ukupno	7 001 128	12 775 794	182,5	40 794 455	70 201 959	172,1	<i>Total</i>
55.1 Hoteli i sličan smještaj	1 923 331	4 081 121	212,2	7 000 417	15 705 364	224,3	55.1 <i>Hotels and similar accommodation</i>
55.2 Odmarališta i slični objekti za kraći odmor	3 772 831	6 089 996	161,4	24 631 721	36 965 567	150,1	55.2 <i>Holiday and other short-stay accommodation</i>
55.3 Kampovi i prostori za kampiranje	1 301 220	2 599 637	199,8	9 139 206	17 500 753	191,5	55.3 <i>Camping sites and camping grounds</i>
55.9. Ostali smještaj	3 746	5 040	134,5	23 111	30 275	131,0	55.9 <i>Other accommodation</i>
Domaći turisti	1 455 849	2 134 985	146,6	5 415 391	7 354 132	135,8	<i>Domestic tourists</i>
55.1 Hoteli i sličan smještaj	640 066	1 110 520	173,5	1 654 226	2 800 215	169,3	55.1 <i>Hotels and similar accommodation</i>
55.2 Odmarališta i slični objekti za kraći odmor	713 565	883 037	123,8	3 232 930	3 864 377	119,5	55.2 <i>Holiday and other short-stay accommodation</i>
55.3 Kampovi i prostori za kampiranje	98 967	137 147	138,6	507 702	662 928	130,6	55.3 <i>Camping sites and camping grounds</i>
55.9. Ostali smještaj	3 251	4 281	131,7	20 533	26 612	129,6	55.9 <i>Other accommodation</i>
Strani turisti	5 545 279	10 640 809	191,9	35 379 064	62 847 827	177,6	<i>Foreign tourists</i>
55.1 Hoteli i sličan smještaj	1 283 265	2 970 601	231,5	5 346 191	12 905 149	241,4	55.1 <i>Hotels and similar accommodation</i>
55.2 Odmarališta i slični objekti za kraći odmor	3 059 266	5 206 959	170,2	21 398 791	33 101 190	154,7	55.2 <i>Holiday and other short-stay accommodation</i>
55.3 Kampovi i prostori za kampiranje	1 202 253	2 462 490	204,8	8 631 504	16 837 825	195,1	55.3 <i>Camping sites and camping grounds</i>
55.9. Ostali smještaj	495	759	153,3	2 578	3 663	142,1	55.9 <i>Other accommodation</i>

**G-2. STRUKTURA NOĆENJA TURISTA PREMA NKD-u 2007., ODJELJAK 55 U 2020. I 2021.**  
**STRUCTURE OF TOURIST NIGHTS, ACCORDING TO DIVISION 55 OF NKD 2007, 2020 AND 2021**



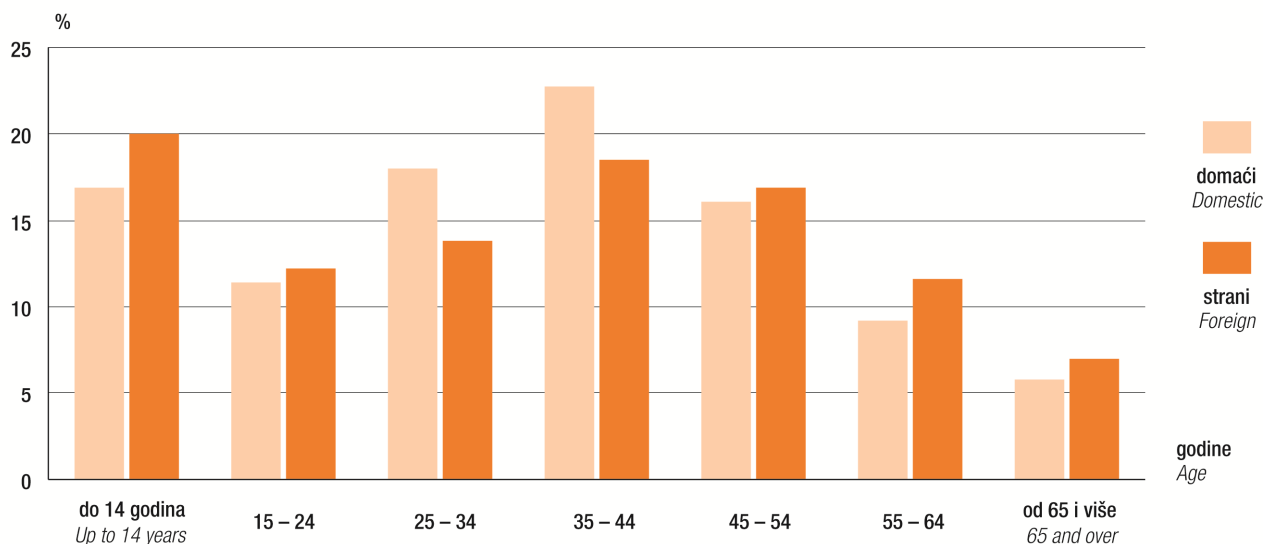
**3. DOLASCI I NOĆENJA TURISTA PREMA NAČINU DOLASKA TURISTA**  
**TOURIST ARRIVALS AND NIGHTS, BY ORGANISATION OF TOURIST ARRIVALS**

	Individualno Individual arrangement						Organizirano Organised trip						
	dolasci Arrivals			noćenja Nights			dolasci Arrivals			noćenja Nights			
	2020.	2021.	indeksi Indices 2021. 2020.	2020.	2021.	indeksi Indices 2021. 2020.	2020.	2021.	indeksi Indices 2021. 2020.	2020.	2021.	indeksi Indices 2021. 2020.	
Ukupno	5 351 660	9 488 539	177,3	31 556 155	51 928 901	164,6	1 649 468	3 287 255	199,3	9 238 300	18 273 058	197,8	<i>Total</i>
Domaći turisti	1 135 266	1 588 134	139,9	4 336 169	5 612 178	129,4	320 583	546 851	170,6	1 079 222	1 741 954	161,4	<i>Domestic tourists</i>
Strani turisti	4 216 394	7 900 405	187,4	27 219 986	46 316 723	170,2	1 328 885	2 740 404	206,2	8 159 078	16 531 104	202,6	<i>Foreign tourists</i>

**4. DOLASCI I NOĆENJA TURISTA PO ŽUPANIJAMA U 2021.**  
**TOURIST ARRIVALS AND NIGHTS, BY COUNTIES, 2021**

		Ukupno <i>Total</i>	Domaći <i>Domestic</i>	Strani <i>Foreign</i>	Indeksi 2021. <i>Indices 2020.</i>			
					ukupno <i>Total</i>	domaći <i>Domestic</i>	strani <i>Foreign</i>	
Republika Hrvatska	dolasci/ <i>Arrivals</i> noćenja/ <i>Nights</i>	12 775 794 70 201 959	2 134 985 7 354 132	10 640 809 62 847 827	182,5 172,1	146,6 135,8	191,9 177,6	<i>Republic of Croatia</i>
Zagrebačka županija	dolasci/ <i>Arrivals</i> noćenja/ <i>Nights</i>	79 586 150 760	29 726 56 311	49 860 94 449	188,6 183,1	160,1 156,9	210,9 203,4	<i>County of Zagreb</i>
Krapinsko-zagorska županija	dolasci/ <i>Arrivals</i> noćenja/ <i>Nights</i>	151 644 315 268	96 995 207 204	54 649 108 064	168,8 157,1	168,9 152,8	168,6 166,0	<i>County of Krapina-Zagorje</i>
Sisačko-moslavačka županija	dolasci/ <i>Arrivals</i> noćenja/ <i>Nights</i>	13 357 32 801	7 000 18 668	6 357 14 133	102,9 93,3	82,4 75,1	141,6 136,9	<i>County of Sisak-Moslavina</i>
Karlovačka županija	dolasci/ <i>Arrivals</i> noćenja/ <i>Nights</i>	219 858 400 388	49 505 93 391	170 353 306 997	215,8 222,5	159,2 158,8	240,7 253,4	<i>County of Karlovac</i>
Varaždinska županija	dolasci/ <i>Arrivals</i> noćenja/ <i>Nights</i>	72 675 148 509	34 120 70 507	38 555 78 002	160,9 174,6	159,9 158,5	161,7 192,3	<i>County of Varaždin</i>
Koprivničko-križevačka županija	dolasci/ <i>Arrivals</i> noćenja/ <i>Nights</i>	13 125 27 561	7 093 13 911	6 032 13 650	181,0 154,4	145,4 123,1	254,1 208,2	<i>County of Koprivnica-Križevci</i>
Bjelovarsko-bilogorska županija	dolasci/ <i>Arrivals</i> noćenja/ <i>Nights</i>	15 327 49 042	11 440 37 746	3 887 11 296	150,6 141,6	148,3 141,1	157,7 143,4	<i>County of Bjelovar-Bilogora</i>
Primorsko-goranska županija	dolasci/ <i>Arrivals</i> noćenja/ <i>Nights</i>	2 212 424 12 446 206	389 020 1 395 245	1 823 404 11 050 961	167,2 159,1	143,8 136,8	173,2 162,4	<i>County of Primorje-Gorski kotar</i>
Ličko-senjska županija	dolasci/ <i>Arrivals</i> noćenja/ <i>Nights</i>	484 408 2 213 140	65 380 204 009	419 028 2 009 131	180,8 166,3	133,8 125,7	191,3 171,9	<i>County of Lika-Senj</i>
Virovitičko-podravska županija	dolasci/ <i>Arrivals</i> noćenja/ <i>Nights</i>	10 292 20 992	7 551 14 484	2 741 6 508	148,8 148,9	145,6 148,1	158,3 150,5	<i>County of Virovitica-Podravina</i>
Požeško-slavonska županija	dolasci/ <i>Arrivals</i> noćenja/ <i>Nights</i>	14 858 37 669	11 654 29 108	3 024 8 561	159,0 176,0	150,1 172,4	202,4 189,7	<i>County of Požega-Slavonia</i>
Brodsko-posavska županija	dolasci/ <i>Arrivals</i> noćenja/ <i>Nights</i>	25 150 39 503	11 354 18 501	13 796 21 002	166,3 162,0	161,3 156,8	170,6 166,8	<i>County of SlavonSKI Brod-Posavina</i>
Zadarska županija	dolasci/ <i>Arrivals</i> noćenja/ <i>Nights</i>	1 299 326 8 276 797	252 264 1 249 104	1 047 062 7 027 693	162,5 151,2	131,6 124,2	172,2 157,3	<i>County of Zadar</i>
Osječko-baranjska županija	dolasci/ <i>Arrivals</i> noćenja/ <i>Nights</i>	75 351 161 056	53 876 99 262	21 475 61 794	176,0 165,4	164,6 159,0	213,0 177,0	<i>County of Osijek-Baranja</i>
Šibensko-kninska županija	dolasci/ <i>Arrivals</i> noćenja/ <i>Nights</i>	705 002 4 383 093	141 990 662 919	563 012 3 720 174	176,2 161,8	147,4 130,4	185,4 169,0	<i>County of Šibenik-Knin</i>
Vukovarsko-srijemska županija	dolasci/ <i>Arrivals</i> noćenja/ <i>Nights</i>	36 069 67 903	27 244 47 699	8 825 20 204	122,8 143,5	109,1 127,0	200,6 206,4	<i>County of Vukovar-Sirmium</i>
Splitsko-dalmatinska županija	dolasci/ <i>Arrivals</i> noćenja/ <i>Nights</i>	2 309 054 13 473 405	283 956 1 204 742	2 025 098 12 268 663	188,7 171,0	136,3 126,4	199,5 177,1	<i>County of Split-Dalmatia</i>
Istarska županija	dolasci/ <i>Arrivals</i> noćenja/ <i>Nights</i>	3 372 081 21 734 119	319 471 1 029 654	3 052 610 20 704 465	194,2 189,8	183,0 172,3	195,5 190,7	<i>County of Istria</i>
Dubrovačko-neretvanska županija	dolasci/ <i>Arrivals</i> noćenja/ <i>Nights</i>	967 361 4 704 438	118 740 465 641	848 621 4 238 797	212,6 195,4	120,4 116,7	238,0 211,1	<i>County of Dubrovnik-Neretva</i>
Međimurska županija	dolasci/ <i>Arrivals</i> noćenja/ <i>Nights</i>	64 051 144 061	40 096 81 642	23 955 62 419	162,6 150,6	164,4 153,9	159,8 146,4	<i>County of Međimurje</i>
Grad Zagreb	dolasci/ <i>Arrivals</i> noćenja/ <i>Nights</i>	634 795 1 375 248	176 510 354 384	458 285 1 020 864	185,4 176,3	153,0 147,7	201,8 189,0	<i>City of Zagreb</i>

**G-3. STRUKTURA NOĆENJA TURISTA PREMA DOBNIM SKUPINAMA U 2021.**  
**STRUCTURE OF TOURIST NIGHTS, BY AGE GROUPS, 2021**



**5. SMJEŠTAJNI KAPACITETI PREMA NKD-u 2007., ODJELJAK 55, U KOJIMA SU OSTVARENA NOĆENJA U 2021.**  
**ACCOMMODATION CAPACITIES, ACCORDING TO DIVISION 55 OF NKD 2007., IN WHICH TOURIST NIGHTS WERE REALISED, 2021**

	Objekti Establish- -ments	Broj smještajnih jedinica Number of accommodation units				Stalne postelje Permanent beds	Broj kućanstava Number of households	
		ukupno Total	sobe Rooms	apartmani Suites	mjesta za kampiranje Camping sites			
Ukupno	9 218	414 731	152 701	173 536	88 494	1 086 644	94 108	Total
55.1. Hoteli i slični smještaj	1 036	78 677	66 519	12 158	-	165 102	-	55.1 Hotels and similar accommodation
55.2. Odmarališta i slični objekti za kraći odmor	7 830	246 952	85 616	161 270	66	656 650	93 583	55.2 Holiday and other short-stay accommodation
55.3. Kampovi i prostori za kampiranje	341	88 775	314	55	88 406	263 961	525	55.3 Camping sites and camping grounds
55.9. Ostali smještaj	11	327	252	53	22	931	-	55.9 Other accommodation

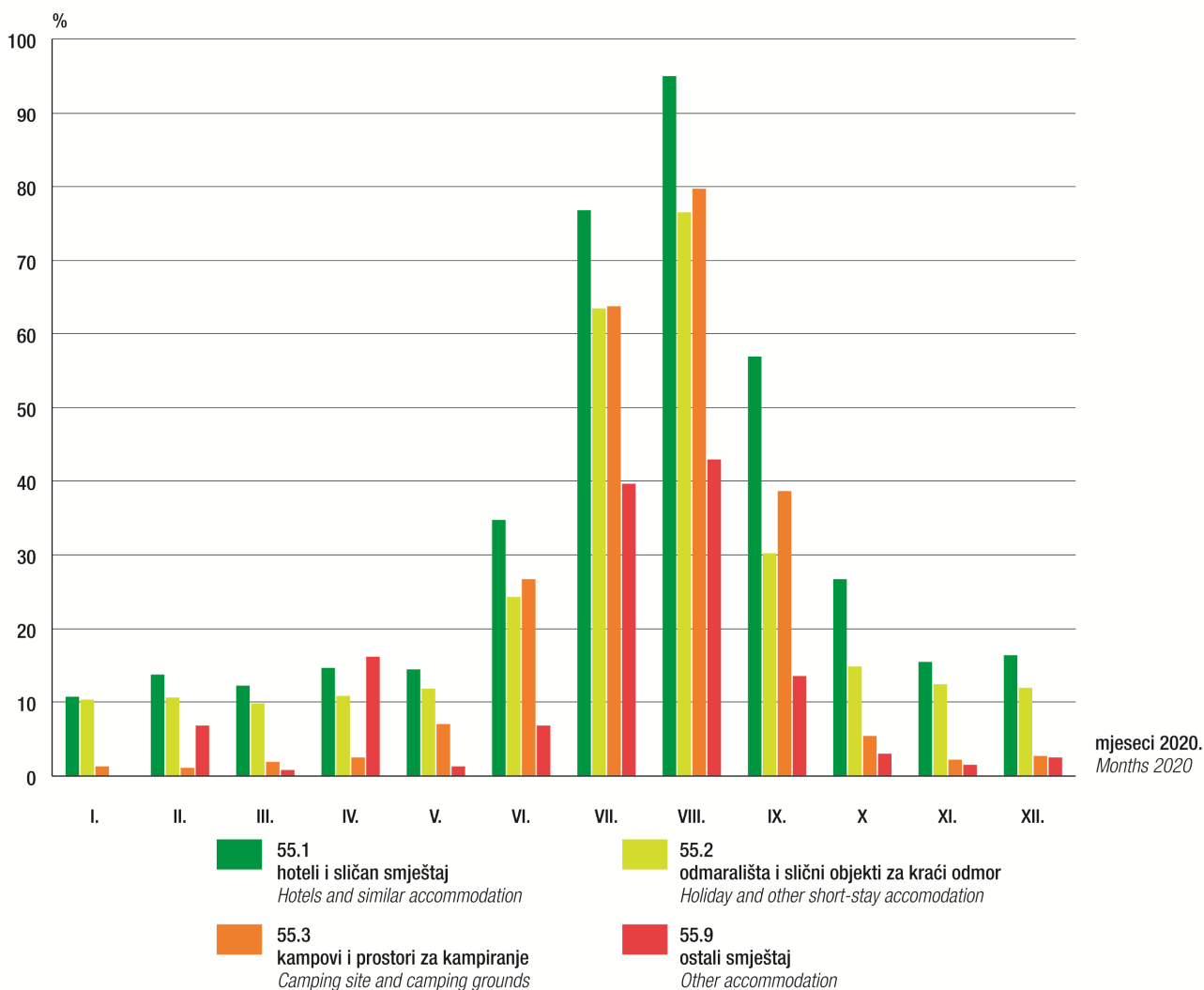
**6. POPUNJENOST STALNIH POSTELJA PREMA NKD-U 2007., ODJELJAK 55<sup>1)</sup> U 2021.**  
**OCCUPANCY RATE OF PERMANENT BEDS, ACCORDING TO DIVISION 55 OF NKD 2007<sup>1)</sup>, 2021**

Skupine NKD-a 2007., odjeljak 55 NKD 2007. groups, division 55	Popunjenost stalnih postelja, % Occupancy rate of permanent beds, (%)											
	I.	II.	III.	IV.	V.	VI.	VII.	VIII.	IX.	X.	XI.	XII.
55.1	10,7	13,7	12,2	14,6	14,4	34,7	76,8	95,0	56,9	26,7	15,4	16,3
55.2	10,3	10,6	9,8	10,8	11,8	24,3	63,4	76,5	30,2	14,8	12,4	11,9
55.3	1,3	1,1	1,9	2,5	7,0	26,7	63,7	79,7	38,6	5,4	2,2	2,7
55.9	-	6,8	0,8	16,1	1,3	6,8	39,6	43,0	13,5	3,0	1,5	2,5

1) Bruto popunjenost stalnih postelja

1) Gross occupancy rate of permanent beds.

**G-4. POPUNJENOST STALNIH POSTELJA PREMA SKUPINAMA NKD-A 2007., ODJELJAK 55 U 2021.**  
*OCCUPANCY OF PERMANENT BEDS, ACCORDING TO NKD 2007., DIVISION 55, 2021*



## METODOLOŠKA OBJAŠNJENJA

### Svrha statističkog istraživanja

Svrha statističkog istraživanja jest praćenje turističke aktivnosti u komercijalnim smještajnim objektima i osiguravanje međunarodno usporedivih podataka u skladu s europskim standardima za statistiku turizma. Rezultati ovog istraživanja daju osnovne pokazatelje potrebne za analizu turizma u Republici Hrvatskoj. Osnovni pokazatelji jesu: dolasci i noćenja turista prema zemlji prebivališta te vrstama smještajnih objekata, spol i dobne skupine turista, na dan dolaska turista te broj soba i stalnih postelja.

### Pravna osnova

Istraživanje se provodi prema Zakonu o službenoj statistici (NN, br. 25/20.) i Uredbi br. 692/2011 Europskog parlamenta i Vijeća o europskoj statistici turizma.

## NOTES ON METHODOLOGY

### The purpose of the statistical survey

The purpose of the statistical survey is to monitor the tourist activity realised in commercial accommodation establishments and to provide internationally comparable data in accordance with European standards for tourism statistics. The results of this survey ensure the basic indicators necessary for the analysis of tourism in the Republic of Croatia. The basic indicators are the following: tourist arrivals and nights by country of residence, types of accommodation establishments, tourists by sex and age groups, mode of arrival as well as the number of rooms and permanent beds.

### Legal basis

The survey is conducted on the basis of the Official Statistics Act (NN, No. 25/20) and the Regulation No. 692/2011 of the European Parliament and of the Council concerning European statistics on tourism.

## Jedinice promatranja

Jedinice promatranja jesu sve pravne osobe i njihovi dijelovi, fizičke osobe te kućanstva koja pružaju usluge smještaja turistima za kraće boravke.

## Izvori i metode prikupljanja podataka

Od 2017. podaci o turistima kroz promet (broj dolazaka i noćenja turista) te smještajnim kapacitetima preuzimaju se iz administrativnog izvora sustava eVisitor. Državni zavod za statistiku preuzima podatke iz administrativnog izvora sustava eVisitor od Hrvatske turističke zajednice te ih dalje statistički obrađuje.

Objavlivanjem Pravilnika o načinu vođenja popisa turista te o obliku i sadržaju obrasca prijave turista turisti koji zajednici (NN, br. 126/15.) sustav eVisitor službeno je postao središnji elektronički sustav za prijavu i odjavu turista u Republici Hrvatskoj s punom primjenom od 1. siječnja 2016.

## Obuhvat i usporedivost

Izvršajne jedinice jesu svi poslovni subjekti (poduzeća/trgovina, društva, obrtnici, ustanove, udruge itd.) i njihovi dijelovi koji obavljaju djelatnost pružanja usluga smještaja turistima; zdravstvene ustanove za svoje objekte u kojima osobe borave radi medicinske rehabilitacije (osobe same nose naknadu za taj boravak); poslovni subjekti koji su osnovali ili vode brigu i nadzor nad planinarskim domovima; poslovni subjekti koji se za vrijeme školskih praznika služe školama, domovima i sličnim objektima kao privremenim smještajnim kapacitetima.

Smještajni objekti koji se razvrstavaju prema Pravilniku o razvrstavanju, minimalnim uvjetima i kategorizaciji ugostiteljskih objekata (NN, br. 48/02., 108/02., 132/03., 73/04., 67/06., 88/07., 58/08., 62/09., 63/13., 33/14., 92/14., 9/16., 54/16., 56/16., 61/16. i 69/17.) jesu: hotel, hotel baština, apartotel, integralni hotel, difuzni hotel, hotel posebnog standarda, lječilišne vrste, turističko naselje, turistički apartman, pansion, guest house, kamp, kampiralište, kamp-odmorište, kamp-odmorište – robinzonski smještaj, soba, apartman, studio-apartman, kuća za odmor, ruralna kuća za odmor, prenoćište, odmaralište za djecu, hostel, planinarski dom, lovačka kuća, učenički dom ili studentski dom i objekt za robinzonski smještaj.

Prema članku 29. Zakona o ugostiteljskoj djelatnosti (NN, br. 85/15., 121/16. i 99/18.), ovim statističkim istraživanjem obuhvaćaju se i prostori za kampiranje izvan kampova. Za vrijeme održavanja sportskih, izviđačkih, kulturno-umjetničkih i sličnih manifestacija te organiziranih putovanja kanuima i sličnim plovilima po moru, rijekama i jezerima, biciklima i slično dopušteno je organiziranje kampiranja izvan kampova na određenim prostorima.

Osim ugostiteljskih objekata za smještaj reguliranih Pravilnikom, ovim statističkim istraživanjem obuhvaćaju se i sljedeći objekti koji pružaju usluge smještaja: lječilišta, gostionice s pružanjem usluge smještaja i nekategorizirani objekti.

Prema Zakonu o ugostiteljskoj djelatnosti (NN, br. 85/15., 121/16. i 99/18.), ugostiteljskim uslugama u kućanstvu smatra se usluga smještaja u sobi, apartmanu, kući za odmor i kući za odmor – robinzonski smještaj do najviše 10 soba, odnosno 20 postelja (ne ubraja se broj pomoćnih postelja) te usluga smještaja u kampu, kamp-odmorištu ili kamp-odmorištu – objekt za robinzonski smještaj s ukupno najviše 10 smještajnih jedinica, odnosno za 30 gostiju istodobno, u koje se ne ubrajaju djeca u dobi do 12 godina. Ugostiteljskim uslugama na obiteljskome poljoprivrednom gospodarstvu prema Zakonu o ugostiteljskoj djelatnosti (NN, br. 85/15., 121/16. i 99/18.) smatra se usluga smještaja u sobi, apartmanu, kući za odmor i kući za odmor – robinzonski smještaj do najviše 10 soba, odnosno 20 postelja (ne ubraja se broj pomoćnih postelja) te usluga smještaja u kampu, kamp-odmorištu ili kamp-odmorištu – objekt za robinzonski smještaj, s ukupno najviše 20 smještajnih jedinica, odnosno za 60 gostiju istodobno, u koje se ne ubrajaju djeca u dobi do 12 godina.

## Observation units

The observation units are all legal entities and parts thereof, natural persons as well as households that provide short-stay accommodation services to tourists.

## Sources and methods of data collection

Since 2017, the Croatian Bureau of Statistics has been taking over data on tourist traffic (the number of tourist arrivals and nights) and accommodation capacities from the Croatian National Tourist Board, extracting them from the eVisitor system, and further processes them statistically.

By publishing the Ordinance on Managing Tourist Records and the Form and Content of the Check-in Form for Checking in Tourists in Tourist Boards (NN, No. 126/15), the eVisitor system has officially become the central electronic system for checking in or checking out tourists in the Republic of Croatia, in effect since 1 January 2016.

## Coverage and comparability

Reporting units are all business entities (enterprises/trade companies, craftsmen, institutions, associations, etc.) and parts thereof engaged in providing accommodation services in tourism: health institutions for their own establishments in which persons stay for medical rehabilitation (costs are on persons themselves); business entities that founded or take care of mountain resorts; business entities that use schools, homes and similar establishments as temporary accommodation capacities during school vacations.

All accommodation establishments categorised according to the Ordinance on Classification, Minimum Standards and Categorization of Accommodation Establishments (NN, Nos 48/02, 108/02, 132/03, 73/04, 67/06, 88/07, 58/08, 62/09, 63/13, 33/14, 92/14, 9/16, 54/16, 56/16, 61/16 and 69/17) are as follows: hotels, heritage hotels, all-suite hotels, integral hotels, diffuse hotels, special-standard hotels, spa-type accommodation, tourist resorts, tourist apartments, boarding houses, guest houses, camping sites, small camps, quickstop camping, Robinson-type quickstop camping, rooms, apartments, studio-type suites, summer houses, rural summer houses, overnight accommodations, vacation establishments for children, hostels, mountain lodges, hunting lodges, pupils' homes or students' homes and Robinson-type accommodation establishments.

Pursuant to Article 29 of the Hotel and Restaurant Activity Act (NN, Nos 85/15, 121/16 and 99/18), this statistical survey also covers organised off-site camping sites. During sports, scout, cultural/artistic and similar events as well as during organised trips in canoes and similar vessels on sea, rivers and lakes, or by bikes etc., organised off-site camping is allowed on spaces provided for it.

Save the accommodation establishments categorised by the Ordinance, this statistical survey also encompasses the following establishments offering accommodation services: spas, inns offering accommodation services and uncategorised establishments.

Accommodation establishments in households, according to the Hotel and Restaurant Activity Act (NN, Nos 85/15, 121/16 and 99/18), are establishments in which accommodation services are provided in a room, suite, summer house or summer house – Robinson-type accommodation with the total of 10 rooms, that is, 20 beds (extra beds are not included) as well as accommodation services in camping sites, quickstop camping or quickstop camping – Robinson-type accommodation establishments with the total of 10 accommodation units, that is, for up to 30 guests at the same time, which does not include children up to 12 years of age. Accommodation services on private family farms, according to the Hotel and Restaurant Activity Act (NN, Nos 85/15, 121/16 and 99/18), means accommodation services in a room, suite, summer house or summer house – Robinson-type accommodation with the total of 10 rooms, that is, for up to 20 permanent beds (extra beds are not included) as well as accommodation services in camping sites, quickstop camping or quickstop camping – Robinson-type accommodation establishments with the total of 20 accommodation units, that is, for up to 60 guests at the same time, which does not include children up to 12 years of age.



Prema Uredbi br. 692/2011 Europskog parlamenta i Vijeća o europskoj statistici turizma, podaci o dolascima i noćenjima turista u Republici Hrvatskoj prema NKD-u 2007., odjeljak 55, za skupine 55.1 Hoteli i slihan smještaj, 55.2 Odmaraališta i slihan objekti za kra i odmor te 55.3 Kampovi i prostori za kampiranje mjese no se dostavljaju u Eurostat. Za skupinu 55.1 Hoteli i slihan smještaj mjese no se dostavlja i podatak o popunjenosti stalnih postelja i soba (neto). Navedeni podaci objavljuju se na Eurostatovim mrežnim stranicama <http://ec.europa.eu/eurostat> i usporedivi su s podacima država članica Europske unije.

Podacima nije obuhvaćen nekomercijalni turistički promet (boravak vlasnika, članova njihovih obitelji, ostale rodbine i prijatelja u kućama i stanovima za odmor te boravak turista u ostalim objektima u kojima se usluga smještaja ne naplaćuje, npr. kod stanovnika turističkog grada/općine). Nekomercijalni turistički promet se prati posebnim statističkim istraživanjem.

## Povjerljivost

Aggregirani podaci kod kojih postoje razlozi za povjerljivost u skladu sa Zakonom o službenoj statistici (NN, br. 25/20.) i Uredbom br. 223/2009 Europskog parlamenta i Vijeća o europskim statistikama tretiraju se kao povjerljivi i stoga se ne objavljuju.

## Definicije

**Turizam** su aktivnosti osoba koje putuju i borave u mjestima izvan svoje uobičajene sredine, ne dulje od jedne godine, zbog odmora, posla ili drugih osobnih razloga, osim zapošljavanja kod poslovnog subjekta sa sjedištem u mjestu posjeta.

**eVisitor** je središnji elektronički sustav za prijavu i odjavu turista koji funkcionalno povezuje sve turističke zajednice u Republici Hrvatskoj, a dostupan je putem interneta bez potrebe za posebnim instaliranjem na računalo.

Popis turista u sustavu eVisitor vodi se posebno za svaku pojedinu pravnu i fizičku osobu koja pruža uslugu noćenja u smještajnom objektu u kojem se obavlja ugostiteljska djelatnost (pansioni, hoteli, hosteli itd.), pruža uslugu noćenja na plovnom objektu nautičkog turizma (arter, kružna putovanja) te uslugu smještaja u domaćinstvu i seljačkom domaćinstvu.

Prijava i odjava turista koji se upisuju u sustav eVisitor autentificira se na temelju sigurnog pristupa sustavu eVisitor autentifikacijskim protokolom koji sadržava cjelokupni proces i uvjete za sigurno i ispravno obavljanje elektroničke prijave i odjave turista.

Uspostavljanje i održavanje sustava eVisitor u nadležnosti je Hrvatske turističke zajednice (HTZ-a).

**HTZ** je nacionalna turistička organizacija, a osnovana je radi stvaranja i promicanja identiteta i ugleda hrvatskog turizma, planiranja i provedbe zajedničke strategije i koncepcije njegove promocije, predlaganja i izvedbe promidžbenih aktivnosti u zemlji i inozemstvu važnih svim subjektima u turizmu te podizanja razine kvalitete cjelokupne turističke ponude Hrvatske. Sjedište je HTZ-a u Zagrebu. Dužnost predsjednika Hrvatske turističke zajednice obnaša ministar turizma.

**Turist** je svaka osoba koja u mjestu izvan svojeg prebivališta provede najmanje jednu noć u ugostiteljskom ili drugom objektu za smještaj turista radi odmora ili rekreacije, zdravlja, studija, sporta, religije, porodice, poslova, javnih misija ili skupova. U turističke se ne uključuju osobe koje u mjestu borave više od 12 mjeseci uzastopno, osobe kojima je osnovni razlog posjeta aktivnost koja se financira iz mjesta posjeta, osobe koje redovito dnevno ili tjedno putuju u mjesto u kojem obavljaju posao ili studiraju, osobe koje ulaze ili napuštaju zemlju kao migranti, pogranici, radnici, diplomati, konzularni predstavnici i članovi vojnih snaga na redovitom poslu/zadatku, prognanici, nomadi, osobe u tranzitu.

*Pursuant to the Regulation No. 692/2011 of the European Parliament and of the Council concerning European statistics on tourism, data on tourist arrivals and nights in the Republic of Croatia according to the NKD 2007., division 55, groups 55.1 Hotels and similar accommodation, 55.2 Holiday and other short-stay accommodation and 55.3 Camping sites and camping grounds are submitted to the Eurostat on a monthly basis. Data submitted on group 55.1 Hotels and similar accommodation also include information on occupancy rates of permanent beds and rooms (net). The mentioned data are published on Eurostat's web site <http://ec.europa.eu/eurostat> and are comparable to EU Member States data.*

*The data do not include non-commercial tourist traffic (the stay of owners and their relatives and friends in villas and summer houses as well as of tourists in other establishments where accommodation service is not charged, e.g., when they are accommodated by citizens of a tourist town/municipality). Non-commercial tourist traffic is covered by a separate statistical survey.*

## Confidentiality

*Aggregate data for which there are reasons for keeping their confidentiality in line with the Official Statistics Act (NN, No. 25/20) and with the Regulation No. 223/2009 of the European Parliament and of the Council on European statistics are treated as confidential and are not published.*

## Definitions

***Tourism** means the activity of visitors taking a trip to or staying in a main destination outside their usual environment for less than a year, for the purposes of leisure, business or other personal purposes other than to be employed by a resident entity in the place visited.*

***eVisitor** is the central electronic system for checking in and checking out tourists that serves to link all tourist boards in the Republic of Croatia. It is available via internet with no need for any additional software installations.*

*The tourist registry in the eVisitor system is kept separately for every legal entity and natural person offering accommodation services as part of the hotel and restaurant activity (boarding houses, hotels, hostels, etc.), or on a sea vessel as part of the nautical tourism (charter, cruising), as well as accommodation services in households and rural households.*

*Checking in and checking out the tourists who are entered into the eVisitor system is authorised on the basis of a secure access to the eVisitor authentication protocol which ensures the conditions for a safe and correct electronic check-in and check-out.*

*Establishing and running the eVisitor system is the responsibility of the Croatian National Tourist Board (CNTB).*

***CNTB** is a national tourist organisation founded in order to create and promote the identity and reputation of the Croatian tourism, to plan and implement a common strategy and concept of its promotion, to propose and perform the promotional activities of mutual interest for all entities in tourism in the country and abroad, as well as to raise the overall quality of the entire tourist offer in the Republic of Croatia. The head office of the CNTB is situated in Zagreb. The duties of the President of the Croatian National Tourist Board are undertaken by the Minister of Tourism.*

***Tourist** is every person who, outside his/her place of usual residence, spends at least one night in a hotel or some other accommodation establishment for reasons of rest, recreation, health, study, sport, religion, family, business, public tasks or meeting. Excluded are persons staying at their place of usual residence for longer than 12 months in succession, persons whose main reason for visiting is an activity that is financed from the place of visit, persons that travel to their work place or an education institution on a daily or weekly basis, persons coming into or going out of the country as migrants, border-line workers, diplomats, consular representatives and military force members on their regular duties, displaced persons, nomads and persons in transit.*

**Domaći turist** jest svaka osoba s prebivalištem u Republici Hrvatskoj koja u nekome mjestu u Republici Hrvatskoj izvan svog prebivališta provede najmanje jednu noć u ugostiteljskome ili drugom objektu za smještaj turista.

**Strani turist** jest svaka osoba s prebivalištem izvan Republike Hrvatske koja privremeno boravi u Republici Hrvatskoj i provede najmanje jednu noć u ugostiteljskome ili drugom objektu za smještaj turista.

**Dolazak turista** jest broj osoba (turista) koje su se prijavile i ostvarile noćenje u objektu koji pruža uslugu smještaja. Zbog toga u slučaju promjene objekta u kojem boravi dolazi do njegovog ponovnog registriranja i time do dvostrukosti u podacima. Prema tome, statistika evidentira broj dolazaka turista, a ne broj turista.

**Noćenja turista** jesu svaka registrirana noćenja osobe (turista) u objektu koji pruža uslugu smještaja.

**Prebivalište** je mjesto u kojem se osoba nastanila s namjerom da u njemu stalno živi.

**Dobna skupina turista** iskazuje se prema navršenim godinama života u trenutku boravka u turističkom smještajnom objektu.

**Smještajni kapaciteti** prikazuju se kao broj soba, apartmana i mjesta za kampiranje i broj stalnih postelja. Primjenom Uredbe br. 692/2011 Europskog parlamenta i Vijeća o europskoj statistici turizma kapacitet smještajnog objekta iskazuje se iz mjeseca u godini kad je bio najveći.

**Stalne postelje** jesu postelje koje su redovito raspoložive gostima.

**Popunjenost stalnih postelja (bruto)** u promatranom razdoblju dobiva se dijeljenjem ukupnog broja ostvarenih noćenja brojem postelja i brojem dana u mjesecu. Podatak je izražen kao postotak.

**Odjeljak 55 NKD-a 2007.** obuhvaća pružanje usluga smještaja za kraću boravak turista. Neke jedinice mogu pružati samo usluge smještaja, dok druge mogu pružati kombinaciju usluga smještaja, uslugu pripremanja obroka i/ili opremu za rekreaciju. Smještajni turistički objekti tog odjeljka podijeljeni su na četiri skupine.

Skupina 55.1 Hoteli i sličan smještaj obuhvaća ove vrste smještajnih objekata: hotel, hotel baštinu, aparthotel, integralni hotel, difuzni hotel, lječilišne vrste, hotel posebnog standarda, turistički naselje, turistički apartman, pansion i guest house.

Skupina 55.2 Odmarališta i slični objekti za kraću odmor obuhvaća ove vrste smještajnih objekata: sobu, apartman, studio-apartman, kuća za odmor, ruralnu kuću za odmor, hostel, lječilište, prenoćište, odmaralište za djecu, gostionicu s pružanjem usluge smještaja, planinarski dom, lovni dom, uenički dom ili studentski dom te objekt za robinzonski smještaj.

Skupina 55.3 Kampovi i prostori za kampiranje obuhvaća ove vrste smještajnih objekata: kamp, kampiralište, kamp-odmorište, kamp-odmorište – objekt za robinzonski smještaj i prostor za kampiranje izvan kampova.

Skupina 55.9 Ostali smještaj obuhvaća nekategorizirane objekte.

**Domestic tourist** is a person permanently residing in the Republic of Croatia who spends at least one night in a hotel or some other accommodation establishment outside his or her place of permanent residence.

**Foreign tourist** is a person permanently residing outside the Republic of Croatia who temporarily resides in the Republic of Croatia and who spends at least one night in a hotel or some other accommodation establishment.

**Tourist arrival** is the number of persons (tourists) who arrived and registered their stay in an accommodation establishment. Consequently, in case tourists change the accommodation establishment they stay in, they are re-registered, which results in data ambiguity. Statistics thus register the number of tourist arrivals and not the number of tourists.

**Tourist nights** refer to every registered overnight stay of a person (tourist) in an accommodation establishment.

**Residence** is the place where a person came with the intention of permanently staying there.

**Age group of tourists** is presented according to the years of age at the time of a stay in a tourist accommodation establishment.

**Accommodation capacities** are presented as the number of rooms, apartments and camping sites, and the number of permanent beds. The application of the Regulation No. 692/2011 of the European Parliament and of the Council on European tourism statistics means that the capacity of an accommodation establishment presented is taken over from the month when it reached its maximum.

**Permanent beds** are those that are regularly available to guests.

**Occupancy rate of permanent beds (gross)** in the reference period is obtained by dividing the total number of realised nights by the number of beds and the number of days in a month. The data are expressed in percentages.

**Division 55 of the NKD 2007.** includes short-stay accommodation service activities to tourists. Particular units may only provide accommodation services, while others may combine the services of accommodation, catering and/or recreation equipment. Tourist accommodation establishments listed in this division are broken down into four groups.

**Group 55.1 Hotels and similar accommodation** includes the following types of accommodation establishments: hotels, heritage hotels, all-suite hotels, integral hotels, diffuse hotels, spa-type accommodation, special standard hotels, tourist resorts, tourist apartments, boarding houses and guest houses.

**Group 55.2 Holiday and other short-stay accommodation** includes rooms, apartments, studio-type suites, summer houses, rural summer houses, hostels, spas, overnight accommodation, vacation establishments for children, inns offering accommodation services, mountain lodges, hunting lodges, pupils' homes or students' homes and Robinson-type accommodation establishment.

**Group 55.3 Camping sites and camping grounds** include camping sites, small camps, quickstop camping, quickstop camping – Robinson-type accommodation establishments and organised off-site camping sites.

**Group 55.9 Other accommodation** includes uncategorised establishments.

## Teritorijalni ustroj

Podaci po županijama, gradovima i općinama objavljeni su prema teritorijalnom ustroju na temelju Zakona o područjima županija, gradova i općina u Republici Hrvatskoj (NN, br. 86/06., 125/06., 16/07., 95/08., 145/10., 37/13., 44/13., 45/13. i 110/15.).

## Territorial constitution

Data by counties, cities and municipalities are given by the territorial constitution according to the Act on County, City and Municipality Areas in the Republic of Croatia (NN, Nos 86/06, 125/06, 16/07, 95/08, 145/10, 37/13, 44/13, 45/13 and 110/15).

## Kratice

COVID-19 bolest prouzročena koronavirusom  
Eurostat Statistički ured Europske unije  
NKD 2007. Nacionalna klasifikacija djelatnosti, verzija 2007.  
NN Narodne novine  
SAD Sjedinjene Američke Države

## Abbreviations

COVID-19 Corona Virus Disease-19  
Eurostat Statistical Office of the European Communities  
NKD 2007. National Classification of Activities, 2007 version  
NN Narodne novine, official gazette of the Republic of Croatia  
USA United States of America



U ovom Priopćenju objavljuju se podaci istraživanja koje je provedeno uz financijsku pomoć Europske unije. Za njegov sadržaj odgovoran je isključivo Državni zavod za statistiku te ni u kojem slučaju ne izražava stav Europske unije.

The survey whose data are published in this First Release has been conducted with the financial assistance of the European Union. The contents of this document are the sole responsibility of the Croatian Bureau of Statistics and can under no circumstances be regarded as reflecting the position of the European Union.

**Objavljuje Državni zavod za statistiku Republike Hrvatske, Zagreb, Ilica 3, p. p. 80.**  
*Published by the Croatian Bureau of Statistics, Zagreb, Ilica 3, P. O. B. 80*  
**Telefon/ Phone: +385 (0) 1 4806-111, telefaks/ Fax: +385 (0) 1 4817-666**  
**Novinarski upitni/ Press corner: press@dzs.hr**

**Odgovorne osobe:**  
*Persons responsible:*

**Edita Omerzo, načelnica Sektora prostornih statistika**  
*Edita Omerzo, Director of Spatial Statistics Directorate*

**Lidija Brković, glavna ravnateljica**  
*Lidija Brković, Director General*

**Priredile: Ivana Brozović i Jasna Perko**  
*Prepared by: Ivana Brozović and Jasna Perko*

**MOLIMO KORISNIKE DA PRI KORIŠTENJU PODATAKA NAVEDU IZVOR.**  
**USERS ARE KINDLY REQUESTED TO STATE THE SOURCE.**

**Služba za odnose s korisnicima i zaštitu podataka**  
*Customer Relations and Data Protection Department*

Informacije i korisnički zahtjevi  
*Information and user requests*

Pretplata publikacija  
*Subscription*

Telefon/ Phone: +385 (0) 1 4806-138, 4806-154  
Elektronička pošta/ E-mail: stat.info@dzs.hr  
Telefaks/ Fax: +385 (0) 1 4806-148

Telefon/ Phone: +385 (0) 1 4806-115  
Elektronička pošta/ E-mail: prodaja@dzs.hr  
Telefaks/ Fax: +385 (0) 1 4806-148